





EccoHome

FENSTER · TÜREN · SONNENSCHUTZ



HOLZ- HAUSTÜREN

VORTEILE, DIE ÜBERZEUGEN

Einzigartig und natürlich - echtes Holz in seiner schönsten Form.

Individuelle Farben, Maserungen und Strukturen machen jede Holzoberfläche zu einem einzigartigen Erzeugnis der Natur und zu einem unverzichtbaren Gestaltungselement im Haus. Sei es am Boden, als Möbel oder als Türoberfläche: Echtes Holz erzeugt durch seinen unverfälschten Charme eine wohnlige Atmosphäre, die einfach zum Wohlfühlen einlädt.

Gut für die Umwelt.

Holzhaustüren haben das günstigste Ökoprofil und sind aus nachhaltigem Naturstoff angefertigt. Holz speichert den „Klimakiller“ CO₂. Holzhaustüren helfen Energie einzusparen, denn hohe Dämmwerte reduzieren die Heizkosten.

Gestalterische Möglichkeiten.

Neben Standardausführungen können Sie auch zwischen Ausführungen für Niedrigenergie- oder Passivhäuser wählen.

Die hochwertige Oberflächenbeschichtung

bietet durch verschiedene Farbtöne und Effekte vielfältige Gestaltungsmöglichkeiten für die jeweiligen Bedürfnisse. Unsere Farben bieten Perfekten Schutz gegen Umwelteinflüsse sowie mechanische Beanspruchungen. Die natürlich geschützte und veredelte Oberfläche wird Ihnen bei richtiger Pflege viele Jahre lang Freude bereiten.

Hohe Wärmedämmung, optimale Schalldämmung, beste Sicherheit.



H101



H101



H101



H101



H101



H101



H101



H101



H101



H102E



H103



H103



H103



H104



H105



H106E



H107




H107E



H108



H109



H111



H116E



H119



H121E



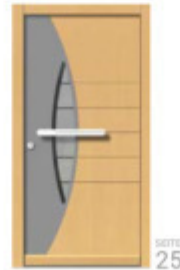
H122E



H125E



H126



H133



H136E



H137



H141



H142





H143

SEITE 18



H144

SEITE 18



H145E

SEITE 18



H146

SEITE 20



H147

SEITE 21



H148

SEITE 19



H149

SEITE 22



H150E

SEITE 22



H151

SEITE 22



H152E

SEITE 24

HOLZ VETRO



H301

SEITE 26



H302

SEITE 26



H304

SEITE 26



H305

SEITE 27



H306

SEITE 28



H307

SEITE 28



H308

SEITE 29



H309

SEITE 28



H310

SEITE 29



H311

SEITE 29



H313L

SEITE 27

HOLZ CLASSIC



H501

SEITE 30



H502

SEITE 30



H503

SEITE 30



H504

SEITE 31



H505

SEITE 31



H506

SEITE 32



H507

SEITE 32



H508

SEITE 32



H509

SEITE 33



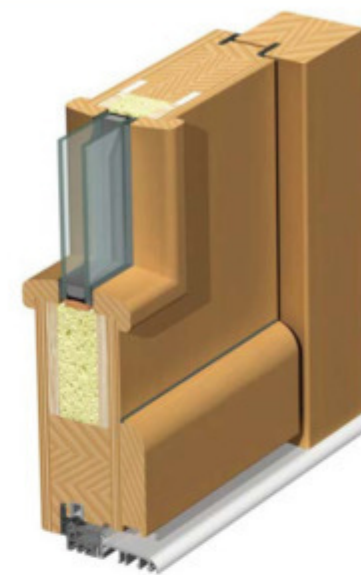

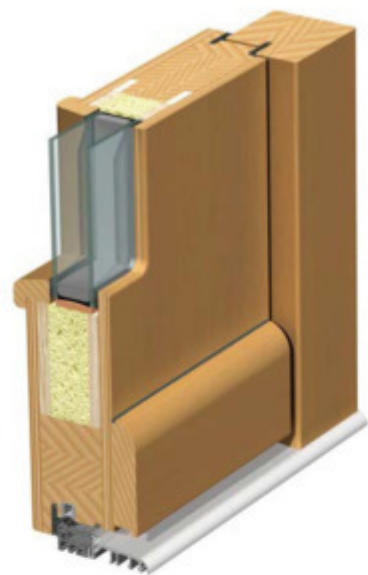
H510

SEITE 33



H511

SEITE 33



Modellgruppe	MODERN	VETRO	CLASSIC
Modellname	H101.....H152	H301.....H313L	H501.....H511
Katalogseite	10- 25	26 - 29	30 - 33
Rahmen-Stärke (Bautiefe)	68 mm	68 mm	68 mm
Türblatt-Stärke	68 mm	76 mm	68 mm
Türblatt-Ausführung	Standard (optional Allwetter)	Standard (optional Allwetter)	Standard (optional Allwetter)
Verglasung	2-fach, Ug = 1,1 W/m ² K Ornament Glasgruppe 1	3-fach, Ug = 0,7 W/m ² K außen Parsol grau ESG + Email / innen Klarglas ESG	2-fach, Ug = 1,1 W/m ² K Ornament Glasgruppe 1
Wetterschenkel	Modellabhängig (W1, W7, ohne)	ohne	Holzprofil W1
Applikationen (Edelstahl, Holz,...)	nur außen	nur außen	Profilrahmen und Füllungen nur außen aufgesetzt
Glasleisten	nur innen	ohne	beidseitig
Dichtungenebene	2	2	2
Verriegelung	3-fach mit Haken	3-fach mit Haken	3-fach mit Haken
Bänder	3D verstellbar	3D verstellbar	3D verstellbar
Bodenschwelle	thermisch getrennte TB75	thermisch getrennte TB75	thermisch getrennte TB75
Wärmedurchgangskoeffizient Ud	bis 1,3 W/m ² K	bis 1,2 W/m ² K	bis 1,3 W/m ² K



Standardausführung - Allgemein:

- Holzart Fichte, Eiche, Lärche
- Standard-Türblatt-Rohling - mehrschichtige Konstruktion, verstärkt mit Massivholz-Rahmen, Spezialdeckschichten und integriertem Faser-Kunststoff-Verbund an der Schlossseite, beidseitig Aluminium-Stabilisierungsschichten, PUR-Konstruktionskern, senkrechte Furnier Maserung. Wärmedurchgangskoeffizient des Rohlings U_p = 0,96 W/m²K (Holzart Fichte).
- Edelstahl-Applikationen, Holz-Applikationen (Profilrahmen, Füllungen) und Relief-Fräsuren nur außen
- Oberflächenbehandlung - einfarbige Dickschichtlasur laut unserer Farbkarte
- Bau-Profilzylinder PZ1 mit 6 Schlüsseln und N+G Funktion
- ohne sichtbare Beschläge (Drücker, Griffe, Rosetten)

Optional gegen Aufpreis:

- Allwetter-Türblatt-Rohling - zusätzliche Aluminium-Stabilisierungsschichten an der Schlossseite für bessere Stabilität, sonst gleiche Ausführung wie bei Standard-Türblatt Rohling





NIEDRIGENERGIE 85

FLÄCHENBÜNDIG 85**

PASSIV 100

FLÄCHENBÜNDIG 100**

H101,.....H301,.....H511

H101,.....H313L

H101,.....H301,.....H511

H101,.....H313L

10 - 33

10 - 29

10 - 33

10 - 29

85 mm (VETRO 85 mm)

85 mm (VETRO 93 mm)

100 mm (VETRO 100 mm)

100 mm (VETRO 108 mm)

85 mm (VETRO 93 mm)

85 mm (VETRO 93 mm)

100 mm (VETRO 108 mm)

100 mm (VETRO 108 mm)

Ultrahaus

Ultrahaus

Thermosafe

Thermosafe

3-fach, Ug = 0,7 W/m²K, Orn. Glasgruppe 1 (VETRO Parsol grau + Email)

3-fach, Ug = 0,7 W/m²K, Orn. Glasgruppe 1 (VETRO Parsol grau + Email)

3-fach, Ug = 0,7 W/m²K, Orn. Glasgruppe 1 (VETRO Parsol grau + Email)

3-fach, Ug = 0,7 W/m²K, Orn. Glasgruppe 1 (VETRO Parsol grau + Email)

Modellabhängig (W1, W7, ohne)

Edelstahl-Applikation W7 (VETRO ohne)

Modellabhängig (W1, W7, ohne)

Edelstahl-Applikation W7 (VETRO ohne)

nur außen

nur außen

nur außen

nur außen

Modellabhängig

nur innen, flächenbündig

Modellabhängig

nur innen, flächenbündig

3

2

3

2

3-fach mit Haken

3-fach mit Haken

3-fach mit Haken

3-fach mit Haken

3D verstellbar

verdeckt liegend, 3D verstellbar

3D verstellbar

verdeckt liegend, 3D verstellbar

thermisch getrennte TB90

thermisch getrennte TB52

thermisch getrennte TB75 + ABD

thermisch getrennte TB75 + ABD

bis 1,0 W/m²K

bis 1,0 W/m²K

bis 0,8 W/m²K

bis 0,8 W/m²K

• Ultrahaus-Türblatt-Rohling - mehrschichtige Konstruktion, verstärkt mit Massivholz-Rahmen, Spezialdeckschichten und integriertem Faser-Kunststoff-Verbund an der Schlossseite, beidseitig Aluminium-Stabilisierungsschichten, PUR-Konstruktionskern, senkrechte Furnier Maserung. Wärmedurchgangskoeffizient des Rohlings U_p = 0,77 W/m²K (Holzart Fichte).

• Thermosafe-Türblatt-Rohling - mehrschichtige Konstruktion, verstärkt mit Massivholz-Rahmen, Spezialdeckschichten und integriertem Faser-Kunststoff-Verbund an der Schlossseite, beidseitig Aluminium-Stabilisierungsschichten, PUR-Konstruktionskern, senkrechte Furnier Maserung. Wärmedurchgangskoeffizient des Rohlings U_p = 0,59 W/m²K (Holzart Fichte).

** **Wichtiger Hinweis:** Bei sogenannten flächenbündigen Haustüren kann es wegen fertigungstechnischer und klimatischer Gegebenheiten zu leichten Differenzen an verschiedenen Stellen kommen, d.h. das Türblatt kann zum Türrahmen leicht vor- oder zurückstehen. Eine 100% Flächenbündigkeit ist somit nicht immer gewährleistet und muss daher toleriert werden.



H101

Holzart: Eiche,
Türblatt astig querfurniert innen & außen
Farbe: geölt
Innendrücker: GE540
Außenrosette: SZE
Griff: SQ160
Seitenteil: ST01
Glas Seitenteil: Satinato weiß
Zubehör: EAV3 Schloss + Keypad KP (Farbe anthrazit)
Sonderausführung: innen & außen flächenbündig



H101

Holzart: Fichte
Farbe: F19
Drücker: GE94
Wetterschenkel: W1



H101

Holzart: Eiche,
Türblatt Altholz längsfurniert innen & außen
Farbe: geölt
Innendrücker: GE540
Außenrosette: ZEP
Griff: V140
Wetterschenkel: W7
Sonderausführung: Rahmen außen mit Alu-Profil überdeckt,
RAL7016

*Eine Tür zu haben, bedeutet, ein
Zuhause zu haben, Sicherheit zu haben,
einen Raum, dem wir angehören.*



H101

Holzart: Eiche,
Türblatt querfurniert innen & außen
Farbe: E11
Innendrücker: GE504
Außenrosette: Z
Griff: GR-LA (Türblattlänge)
Seitenteil: ST01
Glas Seitenteil: Satinato weiß



HOLZ MODERN



ADLER
PROTOR-FINISH

H101

Holzart: Fichte,
Türblatt astig querfurniert, gebürstet innen & außen
Farbe Türblatt: Fichte Altholz-Effekt (Protor-Finish)
Farbe Rahmen: PFS7016 (Protor-Finish Feinstruktur)
Innendrücker: GE540
Außenrosette: ZS
Griff: GS150
Seitenteil: ST01
Glas Seitenteil: Satinato weiß
Zubehör: EAV3 Schloss + Fingerscan eFD

 **EccoHome**
FENSTER - TÜREN - SONNENSCHUTZ



H101

Holzart: Eiche,
Türblatt sägerau längsfurniert innen & außen
Farbe: geölt
Innendrücker: GE540
Außenrosette: SZE
Griff: SQ160
Seitenteil: STD4 Holz-Alu
Glas Seitenteil: Satinato weiß
Sonderausführung: Stock außen mit Alu-Profil überdeckt, RAL7021



H101

Holzart: Fichte
Farbe innen: Klarlasur F00
Türblatt außen DECO 0427 Beton
Farbe Rahmen außen PFS9007 (Protor-Finish Feinstruktur)
Innendrücker: GE504
Außenrosette: ZAR
Griff: HG120
Zubehör: EAV3 Schloss + Fingerscan eFD
Sonderausführung: innen & außen flächenbündig

ADLER
PROTOR-FINISH



H101

Holzart: Lärche
Farbe: LT2
Innendrücker: GE504
Außenrosette: Z
Griff: GR150
Wetterschenkel: W7



EccoHome

FENSTER - TÜREN - SONNENSCHUTZ

H101

Holzart: Fichte
Farbe: RAL7045
Innendrücker: GE504
Außenrosette: ZAR
Griff: V10Q
Wetterschenkel: W7
Zubehör: EAV3 Schloss + Fingerscan eFD



H102E

Holzart: Eiche,
Türblatt astig querfurniert innen / außen
Farbe: geölt
Farbe Dekor außen: RAL7016
Edelstahl Applikation nur außen
Innendrücker: GE504
Außenrosette: ZA
Griff: HG120



HOLZ MODERN



H101

Holzart: Lärche; Türblatt astig querfurniert innen & außen,
Seitenteil astig querfurniert innen
Farbe: geölt
Innendrücker: GE504
Außenrosette: SZ
Griff: SD160
Seitenteil: ST03
Glas Seitenteil: Parsol grau mit Email schwarz,
mittlere Scheibe Klarglas




H103

Holzart: Lärche,
Türblatt astig querfurniert innen & außen
Farbe: geölt
Innendrücker: GE504
Außenrosette: Z
Griff: GR180
Seitenteil: ST01
Glas Seitenteil: Satinato weiß
Zubehör: EAV3 Schloss + Fingerscan eFD



H104

Holzart: Fichte
Farbe: RAL7016
Innendrücker: GE540
Außenrosette: ZS
Griff: GQ115
Wetterschenkel: W7
Seitenteil: ST01
Glas Seitenteil: Motiv 2S auf Klarglas



H103

Holzart: Lärche,
Türblatt querfurniert innen & außen
Farbe: geölt
Innendrücker: GE540
Außenrosette: ZEP
Griff: D55QE
Seitenteil: ST02-Vollbau, querfurniert innen & außen
Sonderausführung: innen & außen flächenbündig



ECCOHOME

FENSTER - TÜREN - SONNENSCHUTZ

*Das edle Erscheinungsbild macht
die Tür zu einem unverwechselbaren
Unikat Ihrer Einrichtung.*




H103

Holzart: Eiche,
Türblatt querfurniert innen & außen
Farbe: E12
Innendrücker: GE504
Außenrosette: ZA
Griff: GR150
Wetterschenkel: W1
Seitenteil: ST01
Glas Seitenteil: Motiv 6S auf Klarglas



HOLZ MODERN



H103

Holzart: Eiche; Türblatt astig querfurniert innen & außen,
Seitenteil astig querfurniert innen
Farbe Türblatt und Seitenteil: geölt
Farbe Rahmen außen: RAL7021
Innendrücker: GE540
Außenrosette: SZS
Griff: SQ160
Seitenteil: ST03
Glas Seitenteil: Parsol grau mit Email schwarz,
mittlere Scheibe Klarglas



EccoHome

FENSTER - TÜREN - SONNENSCHUTZ



H105

Holzart: Fichte
 Farbe: RAL7015
 Innendrücker: GE540
 Außenrosette: ZEP
 Griff: V105Q
 Wetterschenkel: W7
 Seitenteil: ST01
 Glas Seitenteil: Motiv 105S auf Klarglas
 Zubehör: EAV3 Schloss + Keypad KP (Farbe grau)

DOORS ORIGINAL DESIGN
 - EU MUSTERGESCHÜTZ -



H141

Holzart: Eiche,
 Türblatt innen & außen astig längsfurniert
 Farbe innen: geölt
 Farbe außen: PFS7016 (Protor-Finish Feinstruktur)
 Farbe Holzdekor außen: geölt
 Innendrücker: GE504
 Außenrosette: SZ
 Griff: SD80
 Seitenteil: ST01
 Glas Seitenteil: Satinato weiß

ADLER
 PROTOR-FINISH



H106E

Holzart: Eiche,
 Türblatt querfurniert innen & außen
 Farbe: E14
 Edelstahl Applikationen nur außen
 Innendrücker: GE514
 Außenrosette: ZE
 Griff: GS150
 Wetterschenkel: W7
 Seitenteil: ST01
 Glas Seitenteil: Motiv 106S auf Klarglas

DOORS ORIGINAL DESIGN
 - EU MUSTERGESCHÜTZ -



EccoHome

FENSTER - TÜREN - SONNENSCHUTZ

H107

Holzart: Lärche,
Türblatt querfurniert innen & außen
Farbe: L12
Innendrücker: GE504
Außenrosette: Z
Griff: GR75
Wetterschenkel: W1
Seitenteil: ST01
Glas Seitenteil: sandgestrahltes Motiv
mit Name und Hausnummer



H107E

Holzart: Eiche,
Türblatt querfurniert innen & außen
Farbe: E17
Edelstahl Applikationen nur außen
Innendrücker: GE540
Außenrosette: ZS
Griff: GS150
Wetterschenkel: W7
Seitenteil: ST01
Glas Seitenteil: Motiv 4S auf Klarglas
Zubehör: EAV3 Schloss + Fingerscan eFD



HOLZ MODERN



H142

Holzart: Eiche,
Türblatt querfurniert innen & außen
Farbe: E11
Innendrücker: GE540
Außenrosette: ZS
Griff: D55QE
Seitenteil: ST01
Glas Seitenteil: Motiv 142S auf Klarglas

DOORS ORIGINAL
DESIGN
EU MUSTERSCHUTZ



H143

Holzart: Eiche,
Türblatt außen bandseitig mit Holzleisten dekoriert
Farbe: E11
Innendrücker: GE540
Außenrosette: ZS
Griff: GS-LA
Seitenteil: ST03
Glas Seitenteil: Parsol grau mit Email schwarz,
mittlere Scheibe Klarglas



H144

Holzart: Lärche,
Türblatt außen mit Holzleisten dekoriert
Farbe innen: geölt
Farbe Rahmen außen: PFS7016 (Protor-Finish Feinstruktur)
Farbe Türblatt außen: geölt
Innendrücker: GE540
Außenrosette: ZEP
Griff: GS-LA



H145E

Holzart: Eiche,
Türblatt astig quer & längsfurniert außen,
Türblatt astig längsfurniert innen
Farbe: geölt
Edelstahl Applikationen nur außen
Innendrücker: GE540
Außenrosette: ZS
Griff: D55QE
Wetterschenkel: W7



*Einzigartig und natürlich –
echtes Holz in seiner schönsten Form.*



H108

Holzart: Eiche,
 Türblatt außen mit Holzdekor astig
 längsfurniert
 Farbe RAL9016
 Farbe Holzdekor: geölt
 Glas: Motiv 108A auf Klarglas
 Innendrücker: GE504
 Außenrosette: Z
 Griff: GR150
 Wetterschenkel: W7
 Seitenteil: ST01
 Glas Seitenteil: Motiv 108AS auf Klarglas
 Zubehör: EAV3 Schloss + Fingerscan eFD



HOLZ MODERN




H148

Holzart: Lärche
 Farbe: L12
 Glas: Satinato weiß
 Innendrücker: GE540
 Außenrosette: ZE
 Griff: D39
 Wetterschenkel: W1
 Seitenteil: ST01
 Glas Seitenteil: Satinato weiß
 Zubehör: EAV3 Schloss + Keypad KP (Farbe grau)



EccoHOME

FENSTER - TÜREN - SONNENSCHUTZ



H146

Holzart: Fichte
 Farbe: RAL9016
 Farbe Dekor außen: RAL7016
 Glas: Motiv 146 auf Klarglas
 Innendrücker: GE504
 Außenrosette: ZA
 Griff: HG120
 Wetterschenkel: W7
 Seitenteil: ST01
 Glas Seitenteil: Motiv 146S auf Klarglas
 Zubehör: EAV3 Schloss + Keypad KP (Farbe anthrazit)



H109

Holzart: Lärche
 Farbe: L12
 Glas: Linea weiß
 Innendrücker: GE540
 Außenrosette: ZE
 Griff: Knopf G4
 Wetterschenkel: W1
 Seitenteil: ST01
 Glas Seitenteil: Linea weiß



H111

Holzart: Fichte
 Farbe: F11
 Farbe Dekor außen: RAL7016
 Glas: Motiv 111 auf Klarglas
 Innendrücker: GE504
 Außenrosette: Z
 Griff: GR150
 Wetterschenkel: W1
 Seitenteil: ST01
 Glas Seitenteil: Motiv 111S auf Klarglas



EccoHome

FENSTER - TÜREN - SONNENSCHUTZ

H125E

Holzart: Fichte
Farbe: F17
Edelstahl Applikation nur außen
Glas: Motiv 125 auf Klarglas
Innendrücker: GE504
Außenrosette: ZA
Griff: GR150
Wetterschenkel: W7
Seitenteil: ST01
Glas Seitenteil: Motiv 125S auf Klarglas
Zubehör: EAV3 Schloss + Fingerscan eFD



H147

Holzart: Eiche
Farbe: E11
Glas: Motiv 147 auf Klarglas
Innendrücker: GE504
Außenrosette: Z
Griff: GR75
Wetterschenkel: W1
Seitenteil: ST01
Glas Seitenteil: Motiv 147S auf Klarglas



HOLZ MODERN



ADLER
PROTOR-FINISH

H116E

Holzart: Eiche, Türblatt innen & außen astig längsfurniert
Farbe innen: geölt
Farbe außen: PFS7016 (Protor-Finish Feinstruktur) / Holzdekor geölt
Edelstahl Applikation nur außen
Glas: Motiv 116 auf Klarglas
Innendrücker: GE540
Außenrosette: ZS
Griff: GS150
Wetterschenkel: W7
Seitenteil: ST01
Glas Seitenteil: Motiv 116S auf Klarglas
Zubehör: EAV3 Schloss + Fingerscan eFD



EccoHome

FENSTER · TÜREN · SONNENSCHUTZ



H149

Holzart: Eiche,
Türblatt außen mit Holzdekor astig längsfurniert
Farbe: RAL7016
Farbe Holzdekor außen: geölt
Glas: Satinato weiß
Innendrücker: GE504
Außenrosette: ZA
Griff: HG120
Seitenteil: ST01
Glas Seitenteil: Satinato weiß



H150E

Holzart: Eiche,
Türblatt innen & außen querfurniert
Farbe: E11
Edelstahl Applikationen nur außen
Glas: Satinato weiß
Innendrücker: GE540
Außenrosette: ZS
Griff: GQ75
Zubehör: EAV3 Schloss + Fingerscan eFD



H151

Holzart: Eiche
Farbe: E17
Glas: Satinato weiß
Innendrücker: GE540
Außenrosette: ZE
Griff: Knopf G4




*Echtes Holz erzeugt eine
wohnliche Atmosphäre,
die einfach zum Wohlfühlen einlädt.*



H122E

Holzart: Lärche
 Farbe: L11
 Edelstahl Applikationen nur außen
 Glas: Motiv 122 auf Klarglas
 Innendrücker: GE540
 Außenrosette: ZS
 Griff: GS75
 Seitenteil: ST01
 Glas Seitenteil: Motiv 122S auf Klarglas




HOLZ MODERN



H119

Holzart: Fichte
 Farbe: F13
 Glas: Satinato weiß
 Innendrücker: GE540
 Außenrosette: ZEP
 Griff: GS75
 Wetterschenkel: W5
 Seitenteil: ST01
 Glas Seitenteil: Motiv 5S auf Klarglas
 Zubehör: EAV3 Schloss + Fingerscan eFD



H152E

Holzart: Eiche
 Farbe: E13; Farbe Dekor außen RAL7016
 Edelstahl Applikationen nur außen
 Glas: Motiv 152 auf Klarglas
 Innendrücker: GE504
 Außenrosette: ZA
 Griff: GR135
 Wetterschenkel: W7
 Seitenteil: ST01
 Glas Seitenteil: Motiv 152S auf Klarglas
 Zubehör: EAV3 Schloss + Fingerscan eFD



H121E

Holzart: Eiche
 Türblatt innen & außen querfurniert
 Farbe: E11
 Edelstahl Applikationen nur außen
 Glas: Satinato weiß
 Innendrücker: GE540
 Außenrosette: ZS
 Griff: GQ75



H126

Holzart: Eiche
 Farbe: E17
 Glas: Ornament 504 weiß
 Innendrücker: GE540
 Außenrosette: ZE
 Griff: GQ135
 Wetterschenkel: W5
 Zubehör: EAV3 Schloss + Keypad KP (Farbe grau)

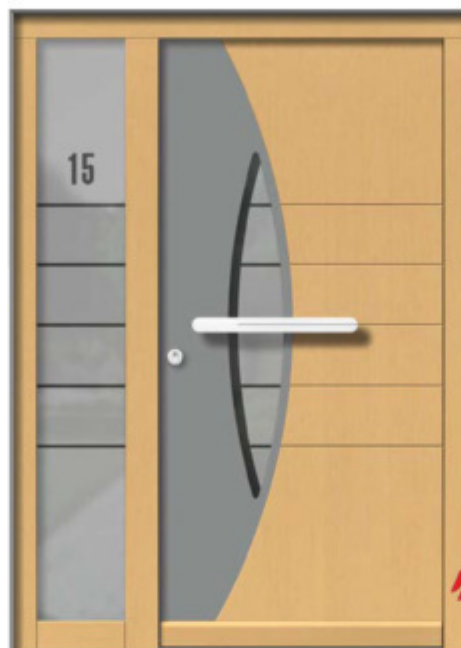


EccoHome

FENSTER · TÜREN · SONNENSCHUTZ

H133

Holzart: Fichte
Farbe: F11
Farbe Dekor außen: PFS9007
(Protor-Finish Feinstruktur)
Glas: Motiv 133 auf Klarglas
Innendrücker: GE504
Außenrosette: ZA
Griff: D55QR
Wetterschenkel: W1
Seitenteil: ST01
Glas Seitenteil: Motiv 133S auf Klarglas
Zubehör: sandgestrahlte Hausnummer




ADLER
PROTOR-FINISH

H136E

Holzart: Eiche
Farbe: E15
Farbe Dekor außen: RAL1019
Edelstahl Applikationen nur außen
Glas: Motiv 136 auf Klarglas
Innendrücker: GE504
Außenrosette: Z
Griff: GG136
Wetterschenkel: W7
Seitenteil: ST01
Glas Seitenteil: Motiv 136S auf Klarglas
Zubehör: EAV3 Schloss + Fingerscan eFD



HOLZ MODERN



H137

Holzart: Lärche
Farbe: RAL7035
Farbe Dekor außen: L12
Glas: Motiv 137 auf Klarglas
Innendrücker: GE504
Außenrosette: ZA
Griff: GG137
Wetterschenkel: W5
Seitenteil: ST01
Glas Seitenteil: Motiv 5S auf Klarglas
Zubehör: LED Leuchtdioden am Türblatt



H302

Holzart: Fichte
 Farbe innen: F00
 Farbe Rahmen außen: RAL7021
 Türblatt außen: Glas Parsol grau mit Email schwarz,
 Streifen grau
 Innendrücker: GE504
 Außenrosette: ZAR
 Griff: D80
 Seitenteil: ST03
 Glas Seitenteil: Parsol grau mit Email schwarz, Streifen grau,
 mittlere Scheibe Klarglas



H301

Holzart: Fichte
 Farbe innen: F00
 Farbe Rahmen außen: PFS9007 (Protor-Finish Feinstruktur)
 Türblatt außen: Klarglas mit Email grau
 Innendrücker: GE504
 Außenrosette: ZAR
 Griff: GR180

ADLER
 PROTOR-FINISH



EccoHome

FENSTER - TÜREN - SONNENSCHUTZ



H304

Holzart: Eiche
 Farbe: E17
 Glas: Parsol grau mit Email schwarz,
 mittlere Scheibe Klarglas
 Innendrücker: GE540
 Außenrosette: ZE
 Griff: GS150

DOORS ORIGINAL
 DESIGN
 EU-MUSTERGESCHÜTZT

*Glas glänzt, es spiegelt jede Farbe
 wieder und ermöglicht dem Licht
 ins Haus zu kommen.*



H313L

Holzart: Fichte
 Farbe innen: F00
 Farbe Rahmen außen: RAL7021
 Türblatt außen: Klarglas mit Email schwarz
 Streifen mit LED Beleuchtung
 Innendrücker: GE504
 Außenrosette: ZAR
 Griff: GR150



HOLZ VETRO



H305

Holzart: Eiche, Türblatt querfurniert innen & außen,
 Seitenteil querfurniert innen
 Farbe: E11
 Glas: Parsol grau mit Email schwarz,
 mittlere Scheibe Klarglas
 Innendrücker: GE504
 Außenrosette: ZA
 Griff: GR180
 Seitenteil: ST03
 Glas Seitenteil: Parsol grau mit Email schwarz,
 mittlere Scheibe Klarglas
 Zubehör: EAV3 Schloss + Fingerscan eFD



EccoHome

FENSTER · TÜREN · SONNENSCHUTZ



H307

Holzart: Lärche
Farbe: L12
Glas: Parsol grau mit Email schwarz,
mittlere Scheibe Klarglas
Innendrücker: GE540
Außenrosette: ZE
Griff: GS-LA
Seitenteil: ST01
Glas Seitenteil: Parsol grau,
mittlere Scheibe Klarglas



H306

Holzart: Fichte
Türblatt astig, gebürstet innen & außen
Farbe Türblatt: Fichte Altholz-Effekt (Protor-Finish)
Glas-Applikation außen: Klarglas mit Email schwarz
Farbe Rahmen: RAL7021
Innendrücker: GE540
Außenrosette: SZE
Griff: SQ160
Zubehör: EAV3 Schloss + Keypad KP (Farbe anthrazit)



H309

Holzart: Fichte
Farbe innen: F00
Farbe Rahmen außen: RAL7021
Glas: Parsol grau mit Email schwarz,
mittlere Scheibe Klarglas
Innendrücker: GE504
Außenrosette: ZAR
Griff: D39



EccoHome

FENSTER - TÜREN - SONNENSCHUTZ

H311

Holzart: Eiche
Türblatt außen mit Holzleisten dekoriert
Farbe: E12
Glas-Applikation außen: Parsol grau, Email schwarz
Innendrücker: GE540
Außenrosette: ZAR
Griff: GS-LA
Seitenteil: ST03
Glas Seitenteil: Parsol grau mit Email schwarz,
mittlere Scheibe Klarglas



H308

Holzart: Fichte
Farbe innen: F00
Farbe Rahmen außen: RAL7021
Glas: Parsol grau mit Email schwarz,
mittlere Scheibe Klarglas
Innendrücker: GE504
Außenrosette: ZAR
Griff: GR-LA
Seitenteil: ST03
Glas Seitenteil: Parsol grau mit Email schwarz,
mittlere Scheibe Klarglas



HOLZ VETRO



H310

Holzart: Lärche, Türblatt astig querfurniert innen & außen,
Seitenteil astig querfurniert innen
Farbe: geölt
Glas: Parsol grau mit Email schwarz,
mittlere Scheibe Klarglas
Innendrücker: GE540
Außenrosette: ZAR
Griff: GQ55, quer
Seitenteil: ST03
Glas Seitenteil: Parsol grau mit Email schwarz,
mittlere Scheibe Klarglas
Zubehör: EAV3 Schloss + Fingerscan eFD



EccoHome

FENSTER - TÜREN - SONNENSCHUTZ



H501

Holzart: Fichte
 Farbe: F17
 Glas: Motiv 504 auf Klarglas
 Drücker: GE94
 Wetterschenkel: W1
 Seitenteil: ST02
 Glas Seitenteil: Motiv 504S auf Klarglas



H502

Holzart: Lärche
 Farbe: L12
 Glas: Altdeutsch weiß
 Drücker: GE86
 Wetterschenkel: W5



H503

Holzart: Eiche
 Farbe: E11
 Glas: Kathedral weiß
 Drücker: GE94
 Wetterschenkel: W1
 Zubehör: EAV3 Schloss + Fingerscan eFD



Stilsicherheit im Design geht Hand in Hand mit Wärme in zeitlose Schönheit und Beständigkeit über



H504

Holzart: Fichte
 Farbe: F12
 Glas: Chinchilla weiß
 Drücker: GM86
 Wetterschenkel: W1
 Seitenteil: ST02
 Glas Seitenteil: Chinchilla weiß



HOLZ CLASSIC




H505

Holzart: Eiche
 Farbe: E13
 Glas: Bleiverglasung 505
 Drücker: GM60
 Wetterschenkel: W5
 Seitenteil: ST02
 Glas Seitenteil: Bleiverglasung 505S



H508

Holzart: Fichte
Farbe: F19
Glas: Satinato weiß
Drücker: GE86
Wetterschenkel: W5
Seitenteil: ST02
Glas Seitenteil: Satinato weiß
Zubehör: EAV3 Schloss + Keypad KP (Farbe grau)



H506

Holzart: Eiche
Farbe: E11
Glas: Ornament 504 weiß
Drücker: GM57
Wetterschenkel: W1



H507

Holzart: Fichte
Farbe: F13
Glas: Motiv 507 auf Klarglas
Drücker: GE86
Wetterschenkel: W1
Zubehör: EAV3 Schloss + Fingerscan eFD



EccoHome

FENSTER - TÜREN - SONNENSCHUTZ

H509

Holzart: Lärche
Farbe: L11
Glas: Chinchilla weiß
Drücker: GSE1
Wetterschenkel: W1



H510

Holzart: Lärche
Farbe: L12
Drücker: GSE1
Wetterschenkel: W1





HOLZ CLASSIC



H511

Holzart: Eiche
Farbe: E14
Drücker: GSE1
Wetterschenkel: W1
Seitenteil: ST01
Glas Seitenteil: Uadi weiß





HOLZ-ALU HAUSTÜREN

VORTEILE, DIE ÜBERZEUGEN

Hervorragender Witterungsschutz und Pflegeleichtigkeit.

Das Aluminium auf der Außenseite ist sehr robust und bietet einen sehr guten Schutz vor Regen, Schnee und Sonne. Die Alu-Schale ist leicht zu reinigen und benötigt nur geringe Pflege.

Natürliche Ausstrahlung, Schönheit und optimales Wohngefühl.

Das Holz mit seiner lebhaften Maserung sorgt auf der Innenseite für beste Wohnqualität und natürliches Raumklima. Das edle Erscheinungsbild macht die Tür zu einem unverwechselbaren Unikat Ihrer Einrichtung. Die Innenseite der Haustür steht in unterschiedlichen Farben und Holzarten zur Verfügung. Somit kann die Tür ästhetisch der Inneneinrichtung angepasst werden.

Eine perfekte Verbindung.

Die Holz-Alu-Türen haben keine Hohlkammernprofile wie die ALU-Türen, in denen sich Kondenswasser ansammeln kann. Sie haben das günstigste Ökopprofil und sind aus nachhaltigem Naturstoff gefertigt.

Gestalterische Möglichkeiten.

Neben Standardausführungen können Sie auch zwischen Ausführungen für Niedrigenergie- oder Passivhäuser wählen.

Hohe Wärmedämmung, optimale Schalldämmung, beste Sicherheit.



HA101



HA101



HA101



HA101




HA101



HA101



HA103



HA104




HA105



HA106E



HA107



HA107E



HA108



HA109




HA111



HA116E



HA119



HA121E



HA122E



HA125E



HA126



HA132



HA136E



HA137



HA141



HA142



HA145E



HA146



HA147



HA148



HA148




HA149





HA150E

SEITE 50



HA151

SEITE 50



HA152E

SEITE 52



HA153

SEITE 46



HA154E

SEITE 42

HOLZ ALU VETRO



HA301

SEITE 54



HA302

SEITE 54



HA303

SEITE 55



HA304

SEITE 54



HA305

SEITE 55



HA306

SEITE 56



HA307

SEITE 56



HA308

SEITE 56



HA309

SEITE 57



HA310

SEITE 57



HA312

SEITE 57

HOLZ ALU CLASSIC



HA501

SEITE 58



HA503

SEITE 58



HA504

SEITE 59



HA506

SEITE 60



HA507

SEITE 60



HA508

SEITE 60



HA509

SEITE 61



HA510

SEITE 61



HA511

SEITE 61



HA512

SEITE 58



HA513

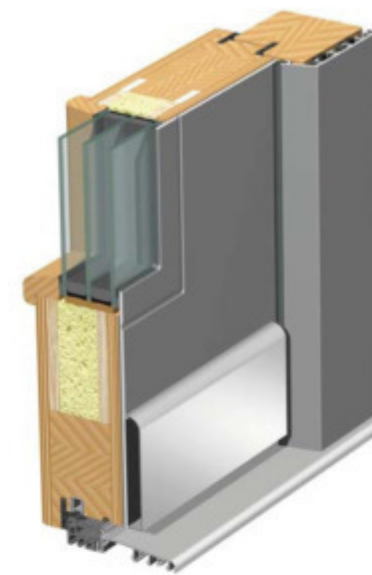

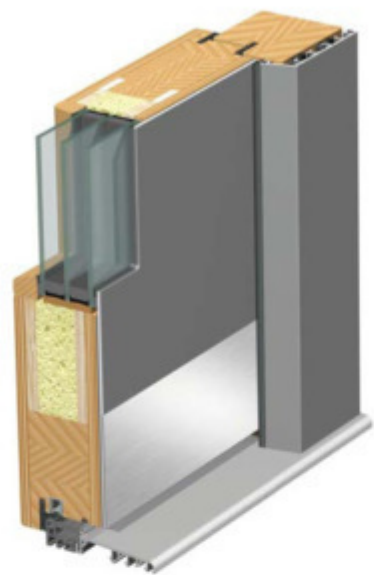
SEITE 59

Innen natürliche Ausstrahlung und optimales Wohlfühl.
Außen robust und pflegeleicht.
Das bieten nur Holz-Alu-Türen.



EccoHome

FENSTER - TÜREN - SONNENSCHUTZ



Modellgruppe	MODERN	VETRO	CLASSIC
Modellname	HA101,.....HA153	HA301,.....HA312	HA501,.....HA513
Katalogseite	40 - 53	54 - 57	58 - 61
Rahmen-Stärke (Bautiefe)	81 mm	81 mm (85 mm Modell mit Vollglas)	81 mm
Türblatt-Stärke	72 mm	72 mm (76 mm Modell mit Vollglas)	72 mm
Türblatt-Ausführung	Standard (optional Allwetter)	Standard (optional Allwetter)	Standard (optional Allwetter)
Verglasung	3-fach, Ug = 0,7 W/m ² K Ornament Glasgruppe 1	3-fach, Ug = 0,7 W/m ² K außen Parsol grau ESG + Email / innen Klarglas ESG	3-fach, Ug = 0,7 W/m ² K Ornament Glasgruppe 1
Wetterschenkel	Edelstahl-Applikation W7	ohne	Edelstahl-Applikation W6
Applikationen (Edelstahl, Alu,..)	nur außen	ohne	Profilrahmen und Füllungen nur außen aufgesetzt
Glasleisten	nur innen, flächenbündig	ohne	nur innen (Modellabhängig auch außen)
Dichtungsebenen	3	3	3
Verriegelung	3-fach mit Haken	3-fach mit Haken	3-fach mit Haken
Bänder	3D verstellbar	3D verstellbar	3D verstellbar
Bodenschwelle	thermisch getrennte TB90	thermisch getrennte TB90	thermisch getrennte TB90
Wärmedurchgangskoeffizient Ud	bis 1,3 W/m ² K	bis 1,2 W/m ² K	bis 1,3 W/m ² K

Standardausführung - Allgemein:

- Holzart Fichte, Eiche, Lärche
- Standard-Türblatt-Rohling - mehrschichtige Konstruktion, verstärkt mit Massivholz-Rahmen, Spezialdeckschichten und integriertem Faser-Kunststoff-Verbund an der Schlossseite, beidseitig Aluminium-Stabilisierungsschichten, PUR-Konstruktionskern, senkrechte Furnier Maserung. Wärmedurchgangskoeffizient des Rohlings U_r = 0,96 W/m²K (Holzart Fichte). Türblatt ist außen mit ca. 3 mm Aluminium, DECO-Paneel (HP-Laminat) oder emailliertem Glas überdeckt.
- Edelstahl-Applikationen, Alu-Applikationen und Relief-Fräsungen nur außen
- Oberflächenbehandlung - einfarbige Dickschichtlasur laut unserer Farbkarte
- ohne sichtbare Beschläge (Drücker, Griffe, Rosetten), nur Bau-Profilzylinder PZ1 mit 6 Schlüsseln und N+G Funktion

Optional gegen Aufpreis:

- Allwetter-Türblatt-Rohling - zusätzliche Aluminium-Stabilisierungsschichten an der Schlossseite für bessere Stabilität, sonst gleiche Ausführung wie bei Standard-Türblatt-Rohling



NIEDRIGENERGIE 85

FLÄCHENBÜNDIG 85**

PASSIV 100

FLÄCHENBÜNDIG 100**

HA101,.....HA301,.....HA513
40 - 61
96 mm (VETRO 100 mm)
89 mm (VETRO 93 mm)
Ultrahaus
3-fach, Ug = 0,7 W/m ² K, Orn. Glasgruppe 1 (VETRO Parsol grau + Email)
Modellabhängig
nur außen
Modellabhängig
3
3-fach mit Haken
3D verstellbar
thermisch getrennte TB75
bis 1,0 W/m ² K

HA101,.....HA312
40 - 57
89 mm (VETRO 93 mm)
89 mm (VETRO 93 mm)
Ultrahaus
3-fach, Ug = 0,7 W/m ² K, Orn. Glasgruppe 1 (VETRO Parsol grau + Email)
Edelstahl-Applikation W7 (VETRO ohne)
nur außen
nur innen, flächenbündig
3
3-fach mit Haken
verdeckt liegend, 3D verstellbar
thermisch getrennte TB52 + ABD
bis 1,0 W/m ² K

HA101,.....HA301,.....HA513
40 - 61
111 mm (VETRO 115 mm)
104 mm (VETRO 108 mm)
Thermosafe
3-fach, Ug = 0,7 W/m ² K, Orn. Glasgruppe 1 (VETRO Parsol grau + Email)
Modellabhängig
nur außen
Modellabhängig
3
3-fach mit Haken
3D verstellbar
thermisch getrennte TB75 + ABD
bis 0,8 W/m ² K

HA101,.....HA312
40 - 57
104 mm (VETRO 108 mm)
104 mm (VETRO 108 mm)
Thermosafe
3-fach, Ug = 0,7 W/m ² K, Orn. Glasgruppe 1 (VETRO Parsol grau + Email)
Edelstahl-Applikation W7 (VETRO ohne)
nur außen
nur innen, flächenbündig
3
3-fach mit Haken
verdeckt liegend, 3D verstellbar
thermisch getrennte TB75 + ABD
bis 0,8 W/m ² K

- Ultrahaus-Türblatt-Rohling - mehrschichtige Konstruktion, verstärkt mit Massivholz-Rahmen, Spezialdeckschichten und integriertem Faser-Kunststoff-Verbund an der Schlossseite, beidseitig Aluminium-Stabilisierungsschichten, PUR-Konstruktionskern, senkrechte Furnier Maserung. Wärmedurchgangskoeffizient des Rohlings U_p = 0,77 W/m²K (Holzart Fichte).
- Thermosafe-Türblatt-Rohling - mehrschichtige Konstruktion, verstärkt mit Massivholz-Rahmen, Spezialdeckschichten und integriertem Faser-Kunststoff-Verbund an der Schlossseite, beidseitig Aluminium-Stabilisierungsschichten, PUR-Konstruktionskern, senkrechte Furnier Maserung. Wärmedurchgangskoeffizient des Rohlings U_p = 0,59 W/m²K (Holzart Fichte).

** **Wichtiger Hinweis:** Bei sogenannten flächenbündigen Haustüren kann es wegen fertigungstechnischer und klimatischer Gegebenheiten zu leichten Differenzen an verschiedenen Stellen kommen, d.h. das Türblatt kann zum Türrahmen leicht vor- oder zurückstehen. Eine 100% Flächenbündigkeit ist somit nicht immer gewährleistet und muss daher toleriert werden.





HA101

Holzart: nach Wahl
Farbe Holz innen: Lasur nach Farbkarte
Farbe Alu außen: RAL7016
Innendrücker: GE504
Außenrosette: ZAR
Griff: HG120
Wetterschenkel: W7
Seitenteil: ST04
Glas Seitenteil: Satinato weiß
Sonderausführung: innen & außen flächenbündig



HA101

Holzart: nach Wahl
Farbe Holz innen: Lasur nach Farbkarte
Farbe Alu außen: Quartz 2 FS
Innendrücker: GE504
Außenrosette: ZAR
Griff: V10Q
Wetterschenkel: W7



HA101

Holzart: nach Wahl
Farbe Holz innen: Lasur nach Farbkarte
Farbe Alu außen: DB703 FS
Innendrücker: GE504
Außenrosette: ZAR
Griff: G10L
Zubehör: EAV3 Schloss + Fingerscan eFD

HOLZ ALU MODERN

INNENANSICHTEN - Gestalterische Möglichkeiten



Fichte
Türblatt längsfurniert



Eiche
Türblatt querfurniert



Lärche
Türblatt längsfurniert



Eiche astig
Türblatt längsfurniert



Lärche astig
Türblatt querfurniert



Eiche sägerau (nur Türblatt)
Türblatt längsfurniert

*Ob in quer- oder längslaufender Optik,
genießen Sie die Natur in ihrer schönsten Vollendung.*



HA101

Holzart: nach Wahl
Farbe Holz innen: Lasur nach Farbkarte
Farbe Alu Rahmen außen: DB703 FS
Farbe Türblatt außen: DECO 0427 Beton
Innendrücker: GE540
Außenrosette: SZE
Griff: SQ160
Seitenteil: ST03
Glas Seitenteil: Parsol grau mit Email schwarz,
mittlere Scheibe Klarglas



HA101

Holzart: nach Wahl
 Farbe Holz innen: Lasur nach Farbkarte
 Farbe Alu außen: DB703 FS
 Innendrücker: GE504
 Außenrosette: ZAR
 Griff: VK150L
 Seitenteil: ST04
 Glas Seitenteil: Satinato weiß
 Sonderausführung: innen & außen flächenbündig



HA101

Holzart: nach Wahl
 Farbe Holz innen: Lasur nach Farbkarte
 Farbe Alu außen: RAL9007 glatt
 Innendrücker: GE504
 Außenrosette: ZAR
 Griff: V110
 Wetterschenkel: W7
 Zubehör: EAV3 Schloss + Fingerscan eFD



HA154E

Holzart: nach Wahl
 Farbe Holz innen: Lasur nach Farbkarte
 Farbe Alu Rahmen außen: HFM22 FS
 Farbe Türblatt außen: DECO 0919 Ecuador
 Edelstahl Applikationen nur außen
 Innendrücker: GE504
 Außenrosette: ZAR
 Griff: V22Q

*Innovative, zeitgenössische und
 individuelle Gestaltung unterscheiden
 Ihre Haustür von der Masse.*



HA104

Holzart: nach Wahl
 Farbe Holz innen: Lasur nach Farbkarte
 Farbe Alu außen: RAL9006 glatt
 Innendrücker: GE504
 Außenrosette: ZAR
 Griff: GR95
 Wetterschenkel: W7
 Seitenteil: ST04
 Glas Seitenteil: Motiv 5S auf Klarglas



HOLZ ALU MODERN



HA103

Holzart: nach Wahl
 Farbe Holz innen: Lasur nach Farbkarte
 Farbe Alu außen: Antico grau
 Innendrücker: GE504
 Außenrosette: ZAR
 Griff: HG120
 Wetterschenkel: W7
 Seitenteil: ST04
 Glas Seitenteil: Satinato weiß
 Zubehör: EAV3 Schloss + Fingerscan eFD



HA105

Holzart: nach Wahl
 Farbe Holz innen: Lasur nach Farbkarte
 Farbe Alu außen: RAL9006 FS
 Innendrücker: GE540
 Außenrosette: ZAR
 Griff: GS95
 Seitenteil: ST04
 Glas Seitenteil: Motiv 105S auf Klarglas



HA141

Holzart: nach Wahl
 Farbe Holz innen: Lasur nach Farbkarte
 Farbe Alu außen: Sparkling Iron FS
 Farbe Dekor außen: DECO 0429 Rosteisen
 Innendrücker: GE504
 Außenrosette: ZAR
 Griff: V22Q
 Seitenteil: ST04
 Glas Seitenteil: Satinato weiß



HA106E

Holzart: nach Wahl
 Farbe Holz innen: Lasur nach Farbkarte
 Farbe Alu außen: DB703 FS
 Edelstahl Applikationen nur außen
 Innendrücker: GE540
 Außenrosette: ZAR
 Griff: GS150
 Wetterschenkel: W7
 Seitenteil: ST04
 Glas Seitenteil: Motiv 106S auf Klarglas
 Zubehör: EAV3 Schloss + Fingerscan eFD



EccoHome

FENSTER - TÜREN - SONNENSCHUTZ


HA107

Holzart: nach Wahl
Farbe Holz innen: Lasur nach Farbkarte
Farbe Alu außen: RAL7015
Innendrücker: GE504
Kratzschutz mit Außenrosette: KSE+ZAR
Griff: GR75
Wetterschenkel: W7
Seitenteil: ST04
Glas Seitenteil: Motiv 4S auf Klarglas



HA107E

Holzart: nach Wahl
Farbe Holz innen: Lasur nach Farbkarte
Farbe Alu Rahmen außen: RAL9007 glatt
Farbe Türblatt außen: DECO 0427 Beton
Edelstahl Applikationen nur außen
Innendrücker: GE504
Außenrosette: ZAR
Griff: GR150
Wetterschenkel: W7
Seitenteil: ST04
Glas Seitenteil: Motiv 4S auf Klarglas



HOLZ ALU MODERN



HA142

Holzart: nach Wahl
Farbe Holz innen: Lasur nach Farbkarte
Farbe Alu außen: Quartz 2 FS
Innendrücker: GE504
Außenrosette: ZAR
Griff: V22Q
Seitenteil: ST04
Glas Seitenteil: Motiv 142S auf Klarglas
Zubehör: EAV3 Schloss + Keypad KP (Farbe grau)
Sonderausführung: innen & außen flächenbündig

DOORS ORIGINAL
DESIGN
EU MUSTERSCHUTZ



EccoHOME

FENSTER - TÜREN - SONNENSCHUTZ



HA108

Holzart: nach Wahl
 Farbe Holz innen: Lasur nach Farbkarte
 Farbe Alu außen: RAL7035
 Farbe Dekor außen: DECO 0919 Ecuador
 Glas: Motiv 108B auf Klarglas
 Innendrücker: GE540
 Außenrosette: ZAR
 Griff: GS150
 Wetterschenkel: W7
 Seitenteil: ST04
 Glas Seitenteil: Motiv 108BS auf Klarglas



HA145E

Holzart: nach Wahl
 Farbe Holz innen: Lasur nach Farbkarte
 Farbe Alu Rahmen außen: RAL9007 glatt
 Farbe Türblatt außen: DECO 0427 Beton
 Edelstahl Applikationen nur außen
 Innendrücker: GE514
 Außenrosette: ZAR
 Griff: D55QE
 Wetterschenkel: W7
 Zubehör: EAV3 Schloss + Fingerscan eFD



HA153

Holzart: nach Wahl
 Farbe Holz innen: Lasur nach Farbkarte
 Farbe Alu außen: RAL7036
 Farbe Dekor außen: DECO 5172 Mooreiche
 Glas: Uadi weiß
 Innendrücker: GE504
 Außenrosette: ZAR
 Griff: GR150
 Wetterschenkel: W7
 Zubehör: EAV3 Schloss + Keypad KP (Farbe anthrazit)

*Minimalistisch einfach und in
 klaren Linien spiegelt eine Haustür
 den Stil der Menschen wieder.*



HA148

Holzart: nach Wahl
 Farbe Holz innen: Lasur nach Farbkarte
 Farbe Alu außen: RAL7021
 Glas: Linea weiß
 Innendrücker: GE504
 Außenrosette: Z
 Griff: Knopf G1
 Wetterschenkel: W7
 Seitenteil: ST04
 Glas Seitenteil: Linea weiß



HOLZ ALU MODERN



HA148

Holzart: nach Wahl
 Farbe Holz innen: Lasur nach Farbkarte
 Farbe Alu außen: Sparkling Iron FS
 Glas: Motiv 148 auf Satinato weiß
 Innendrücker: GE504
 Außenrosette: ZAR
 Griff: D39
 Wetterschenkel: W7
 Seitenteil: ST04
 Glas Seitenteil: Motiv 148S auf Satinato weiß
 Sonderausführung: innen & außen flächenbündig




EccoHome

FENSTER - TÜREN - SONNENSCHUTZ



HA111

Holzart: nach Wahl
Farbe Holz innen: Lasur nach Farbkarte
Farbe Alu außen: RAL7012
Farbe Dekor außen: DECO 0919 Ecuador
Glas: Motiv 111 auf Klarglas
Innendrücker: GE504
Außenrosette: ZAR
Griff: GR150
Wetterschenkel: W7
Seitenteil: ST04
Glas Seitenteil: Motiv 111S auf Klarglas



HA109

Holzart: nach Wahl
Farbe Holz innen: Lasur nach Farbkarte
Farbe Alu außen: RAL7012
Glas: Pave weiß
Innendrücker: GE540
Außenrosette: ZAR
Griff: GS-LA
Wetterschenkel: W7
Seitenteil: ST04
Glas Seitenteil: Pave weiß



HA146

Holzart: nach Wahl
Farbe Holz innen: Lasur nach Farbkarte
Farbe Alu außen: DB703 FS
Glas: Satinato weiß
Innendrücker: GE504
Außenrosette: ZAR
Griff: VK150L
Wetterschenkel: W7
Seitenteil: ST04
Glas Seitenteil: Satinato weiß
Sonderausführung: innen & außen flächenbündig



EccoHome

FENSTER - TÜREN - SONNENSCHUTZ

HA125E

Holzart: nach Wahl
Farbe Holz innen: Lasur nach Farbkarte
Farbe Alu außen: RAL7016
Edelstahl Applikation nur außen
Glas: Motiv 125 auf Klarglas
Innendrücker: GE504
Außenrosette: ZAR
Griff: HG120
Wetterschenkel: W7
Seitenteil: ST04
Glas Seitenteil: Motiv 125S auf Klarglas



HA147

Holzart: nach Wahl
Farbe Holz innen: Lasur nach Farbkarte
Farbe Alu außen: HFM22 FS
Glas: Motiv 147 auf Klarglas
Innendrücker: GE504
Außenrosette: ZAR
Griff: GR150
Wetterschenkel: W7
Seitenteil: ST04
Glas Seitenteil: Motiv 147S auf Klarglas



HOLZ **ALU** **MODERN**



HA116E

Holzart: nach Wahl
Farbe Holz innen: Lasur nach Farbkarte
Farbe Alu außen: RAL7012 / Dekor DECO 0927 Altkiefer
Edelstahl Applikation nur außen
Glas: Motiv 116 auf Klarglas
Innendrücker: GE540
Außenrosette: ZAR
Griff: GS150
Wetterschenkel: W7
Seitenteil: ST04
Glas Seitenteil: Motiv 116S auf Klarglas
Zubehör: EAV3 Schloss + Keypad KP (Farbe grau)



EccoHome

FENSTER - TÜREN - SONNENSCHUTZ




HA150E

Holzart: nach Wahl
 Farbe Holz innen: Lasur nach Farbkarte
 Farbe Alu außen: RAL9006 FS
 Edelstahl Applikationen nur außen
 Glas: Pave weiß
 Innendrücker: GE540
 Kratzschutz mit Außenrosette: KSE+ZAR
 Griff: GQ75
 Seitenteil: ST04
 Glas Seitenteil: Pave weiß
 Zubehör: EAV3 Schloss + Keypad KP (Farbe grau)



HA149

Holzart: nach Wahl
 Farbe Holz innen: Lasur nach Farbkarte
 Farbe Alu außen: RAL9016
 Farbe Dekor außen: RAL9005
 Glas: Satinato weiß
 Innendrücker: GE540
 Außenrosette: SZS
 Griff: SQ160



HA151

Holzart: nach Wahl
 Farbe Holz innen: Lasur nach Farbkarte
 Farbe Alu außen: DB703
 Glas: Satinato weiß
 Innendrücker: GE514
 Außenrosette: ZS
 Griff: Knopf G4



EccoHome

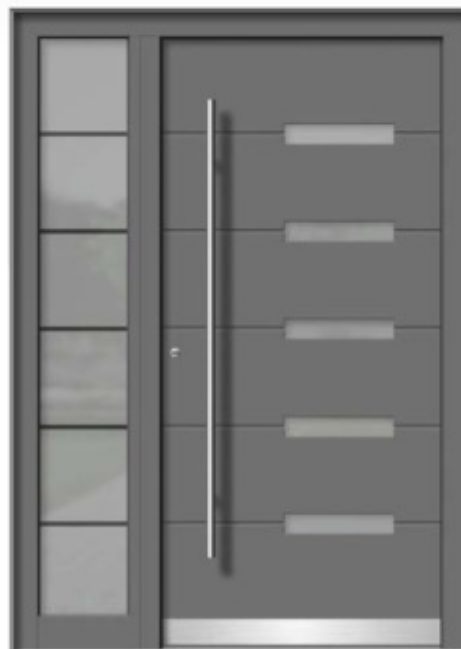
FENSTER - TÜREN - SONNENSCHUTZ

Türen verbinden wir mit dem natürlichen Bedürfnis nach Ordnung und Raumaufteilung.



HA119

Holzart: nach Wahl
 Farbe Holz innen: Lasur nach Farbkarte
 Farbe Alu außen: RAL7015
 Glas: Satinato weiß
 Innendrücker: GE504
 Außenrosette: ZAR
 Griff: GR150
 Wetterschenkel: W7
 Seitenteil: ST04
 Glas Seitenteil: Motiv 5S auf Klarglas



HOLZ ALU MODERN



HA122E

Holzart: nach Wahl
 Farbe Holz innen: Lasur nach Farbkarte
 Farbe Alu außen: HFM22 FS
 Edelstahl Applikationen nur außen
 Glas: Motiv 122 auf Klarglas
 Innendrücker: GE540
 Außenrosette: ZAR
 Griff: GQ55 quer
 Seitenteil: ST04
 Glas Seitenteil: Motiv 122S auf Klarglas
 Zubehör: EAV3 Schloss + Fingerscan eFD



HA152E

Holzart: nach Wahl, Edelstahl Applikationen nur außen
 Farbe Holz innen: Lasur nach Farbkarte
 Farbe Alu außen: Quartz 2 FS / Dekor DECO 0429 Rosteißen
 Glas: Motiv 152 auf Klarglas
 Innendrücker: GE540
 Außenrosette: ZAR
 Griff: GS135
 Wetterschenkel: W7
 Seitenteil: ST04
 Glas Seitenteil: Motiv 152S auf Klarglas
 Zubehör: EAV3 Schloss + Fingerscan eFD



HA126

Holzart: nach Wahl
 Farbe Holz innen: Lasur nach Farbkarte
 Farbe Alu außen: RAL7036
 Glas: Pave weiß
 Innendrücker: GE504
 Außenrosette: ZAR
 Griff: GR135
 Wetterschenkel: W7



HA121E

Holzart: nach Wahl
 Farbe Holz innen: Lasur nach Farbkarte
 Farbe Alu außen: DB703 FS
 Edelstahl Applikationen nur außen
 Glas: Satinato weiß
 Innendrücker: GE540
 Außenrosette: ZAR
 Griff: GS150
 Zubehör: LED Leuchtdioden am Türblatt



EccoHome

FENSTER - TÜREN - SONNENSCHUTZ

HA132

Holzart: nach Wahl
Farbe Holz innen: Lasur nach Farbkarte
Farbe Alu außen: RAL9006 FS
Farbe Dekor außen: RAL9007 FS
Glas: Motiv 132 auf Klarglas
Innendrücker: GE504
Außenrosette: ZAR
Griff: D55QR
Wetterschenkel: W7
Seitenteil: ST04
Glas Seitenteil: Motiv 132S auf Klarglas
Zubehör: EAV3 Schloss + Fingerscan eFD,
Edelstahl Hausnummer



HA137

Holzart: nach Wahl
Farbe Holz innen: Lasur nach Farbkarte
Farbe Alu außen: RAL7035
Farbe Dekor außen: DECO 5173 Alteiche
Glas: Motiv 137 auf Klarglas
Innendrücker: GE504
Außenrosette: ZAR
Griff: GG137
Wetterschenkel: W7
Seitenteil: ST04
Glas Seitenteil: Motiv 5S auf Klarglas
Zubehör: LED Leuchtdioden am Türblatt



HOLZ **ALU** **MODERN**



HA136E

Holzart: nach Wahl
Farbe Holz innen: Lasur nach Farbkarte
Farbe Alu außen: RAL7015
Farbe Dekor außen: DECO 0927 Altkiefer
Edelstahl Applikationen nur außen
Glas: Motiv 136 auf Klarglas
Innendrücker: GE504
Außenrosette: ZAR
Griff: GG136
Wetterschenkel: W7
Seitenteil: ST04
Glas Seitenteil: Motiv 136S auf Klarglas



EccoHome

FENSTER - TÜREN - SONNENSCHUTZ



HA301

Holzart: nach Wahl
 Farbe Holz innen: Lasur nach Farbkarte
 Farbe Alu Rahmen außen: DB703 FS
 Türblatt außen: Glas Parsol grau mit Email schwarz
 Innendrücker: GE504
 Außenrosette: ZAR
 Griff: VK150L
 Seitenteil: ST03
 Glas Seitenteil: Parsol grau mit Email schwarz,
 mittlere Scheibe Klarglas



HA302

Holzart: nach Wahl
 Farbe Holz innen: Lasur nach Farbkarte
 Farbe Alu Rahmen außen: DB703 FS
 Türblatt außen: Glas Parsol grau mit Email schwarz,
 Streifen grau
 Innendrücker: GE504
 Außenrosette: ZAR
 Griff: GR150
 Seitenteil: ST03
 Glas Seitenteil: Parsol grau mit Email schwarz,
 Streifen grau,
 mittlere Scheibe Klarglas



EccoHome

FENSTER - TÜREN - SONNENSCHUTZ



HA304

Holzart: nach Wahl
 Farbe Holz innen: Lasur nach Farbkarte
 Farbe Alu Rahmen außen: RAL9007 glatt
 Farbe Türblatt außen: DECO 0427 Beton
 Glas: Parsol grau mit Email schwarz,
 mittlere Scheibe Klarglas
 Innendrücker: GE540
 Außenrosette: ZAR
 Griff: GS180
 Seitenteil: ST04
 Glas Seitenteil: Parsol grau,
 mittlere Scheibe Klarglas
 Zubehör: EAV3 Schloss + Fingerscan eFD



*Durchblick in seiner
 individuellsten Form.*



HA305

Holzart: nach Wahl
 Farbe Holz innen: Lasur nach Farbkarte
 Farbe Alu außen: RAL9007 FS
 Glas: Parsol grau mit Email schwarz,
 mittlere Scheibe Klarglas
 Innendrücker: GE504
 Außenrosette: ZAR
 Griff: D80
 Seitenteil: ST03
 Glas Seitenteil: Parsol grau mit Email schwarz,
 mittlere Scheibe Klarglas



EccoHome

FENSTER - TÜREN - SONNENSCHUTZ

HOLZ ALU VETRO



HA303

Holzart: nach Wahl
 Farbe Holz innen: Lasur nach Farbkarte
 Farbe Alu Rahmen außen: DB703 FS
 Türblatt außen: Glas Parsol grau mit Email schwarz, Streifen grau
 Innendrücker: GE540
 Außenrosette: ZAR
 Griff: GS180
 Seitenteil: ST03 (ohne Lichtausschnitt)
 Glas Seitenteil: Parsol grau mit Email schwarz, Streifen grau
 Zubehör: EAV3 Schloss + Fingerscan eFD
 Sonderausführung: innen & außen flächenbündig





HA307

Holzart: nach Wahl
Farbe Holz innen: Lasur nach Farbkarte
Farbe außen: RAL9006 FS
Glas: Parsol grau mit Email schwarz, mittlere Scheibe Klarglas
Innendrücker: GE504
Kratzschutz mit Außenrosette: KSE+ZAR
Griff: GR-LA
Seitenteil: ST03
Glas Seitenteil: Parsol grau mit Email schwarz, mittlere Scheibe Klarglas
Zubehör: EAV3 Schloss + Fingerscan eFD



HA306

Holzart: nach Wahl
Farbe Holz innen: Lasur nach Farbkarte
Farbe Alu Rahmen außen: RAL7021
Farbe Türblatt außen: DECO 5173 Alteiche
Glas-Applikation außen: Klarglas mit Email schwarz
(ohne Lichtausschnitt)
Innendrücker: GE540
Außenrosette: SZE
Griff: SQ160



HA308

Holzart: nach Wahl
Farbe Holz innen: Lasur nach Farbkarte
Farbe Alu Rahmen außen: DB703 FS
Glas: Parsol grau mit Email schwarz,
mittlere Scheibe Klarglas
Innendrücker: GE504
Außenrosette: ZAR
Griff: HG120



EccoHome

FENSTER - TÜREN - SONNENSCHUTZ

HA310

Holzart: nach Wahl
Farbe Holz innen: Lasur nach Farbkarte
Farbe Alu Rahmen außen: DB703 FS
Farbe Türblatt außen: DECO 0919 Ecuador
Glas: Parsol grau mit Email schwarz,
mittlere Scheibe Klarglas
Innendrücker: GE514
Außenrosette: ZAR
Griff: D55QE
Seitenteil: ST03
Glas Seitenteil: Parsol grau mit Email schwarz,
mittlere Scheibe Klarglas
Zubehör: EAV3 Schloss + Fingerscan eFD




HA309

Holzart: nach Wahl
Farbe Holz innen: Lasur nach Farbkarte
Farbe Alu Rahmen außen: DB703 FS
Glas: Parsol grau mit Email schwarz,
mittlere Scheibe Klarglas
Innendrücker: GE504
Außenrosette: ZAR
Griff: D39
Seitenteil: ST03
Glas Seitenteil: Parsol grau mit Email schwarz,
mittlere Scheibe Klarglas



HOLZ **ALU** **VETRO**



HA312

Holzart: nach Wahl
Farbe Holz innen: Lasur nach Farbkarte
Farbe Alu Rahmen außen: DB703 FS
Farbe Türblatt außen: DECO 0927 Altkiefer
Glas-Applikation außen: Parsol grau mit Email schwarz
Innendrücker: GE540
Außenrosette: ZAR
Griff: GS-LA
Seitenteil: ST03
Glas Seitenteil: Parsol grau mit Email schwarz,
mittlere Scheibe Klarglas



EccoHome

FENSTER - TÜREN - SONNENSCHUTZ



HA501

Holzart: nach Wahl
 Farbe Holz innen: Lasur nach Farbkarte
 Farbe Alu außen: HFM22 FS
 Glas: Motiv 501 auf Klarglas
 Drücker: GM60
 Wetterschenkel: W6
 Seitenteil: STD4
 Glas Seitenteil: Motiv 501S auf Klarglas
 Zubehör: EAV3 Schloss + Keypad KP (Farbe grau)



HA503

Holzart: nach Wahl
 Farbe Holz innen: Lasur nach Farbkarte
 Farbe Türblatt außen: RAL9016
 Farbe Rahmen außen: RAL6005
 Farbe Ornament-Rahmen und Füllung außen: RAL6005
 Glas: Altdeutsch weiß
 Drücker: GE94
 Wetterschenkel: W6



ECCOHOME

FENSTER · TÜREN · SONNENSCHUTZ



HA512

Holzart: nach Wahl
 Farbe Holz innen: Lasur nach Farbkarte
 Farbe Alu außen: RAL8003
 Glas: Marmo weiß
 Drücker: GE94
 Wetterschenkel: W6

*Wir haben Tradition mit zeitloser
 Gestaltung verbunden,
 klassisches Design modern interpretiert.*



HA513

Holzart: nach Wahl
Farbe Holz innen: Lasur nach Farbkarte
Farbe Alu außen: Quartz 2 FS
Glas: Bleiverglasung B513
Drücker: GE94
Wetterschenkel: W6



HOLZ ALU CLASSIC



HA504

Holzart: nach Wahl
Farbe Holz innen: Lasur nach Farbkarte
Farbe Alu außen: RAL7012
Glas: Satinato weiß
Innendrücker: GE504
Außenrosette: ZAR
Griff: GR55
Wetterschenkel: W6
Seitenteil: ST05
Glas Seitenteil: Satinato weiß
Zubehör: EAV3 Schloss + Fingerscan eFD



EccoHome

FENSTER - TÜREN - SONNENSCHUTZ



HA507

Holzart: nach Wahl
 Farbe Holz innen: Lasur nach Farbkarte
 Farbe Alu außen: RAL9007 FS
 Glas: Motiv 507 auf Klarglas
 Drücker: GE86
 Wetterschenkel: W6
 Seitenteil: STD4
 Glas Seitenteil: Motiv 507S auf Klarglas
 Sonderausführung: Seitenteil mit Querkämpfer



HA506

Holzart: nach Wahl
 Farbe Holz innen: Lasur nach Farbkarte
 Farbe Alu außen: RAL7035
 Glas: Kathedral weiß
 Drücker: GE86
 Wetterschenkel: W6



HA508

Holzart: nach Wahl
 Farbe Holz innen: Lasur nach Farbkarte
 Farbe Alu außen: RAL7016
 Farbe Applikation außen: DECO 0919 Ecuador
 Glas: Chinchilla weiß
 Innendrücker: GE504
 Außenrosette: ZAR
 Griff: GR55
 Wetterschenkel: W6
 Zubehör: EAV3 Schloss + Fingerscan eFD



EccoHome

FENSTER - TÜREN - SONNENSCHUTZ

HA509

Holzart: nach Wahl
Farbe Holz innen: Lasur nach Farbkarte
Farbe Alu außen: RAL6005
Glas: Chinchilla weiß
Drücker: GSE1
Wetterschenkel: W6



HA511

Holzart: nach Wahl
Farbe Holz innen: Lasur nach Farbkarte
Farbe Alu außen: RAL8003
Drücker: GSE1
Wetterschenkel: W6



HOLZ ALU CLASSIC



HA510

Holzart: nach Wahl
Farbe Holz innen: Lasur nach Farbkarte
Farbe Alu außen: RAL8019
Drücker: GSE1
Wetterschenkel: W6
Seitenteil: ST04
Glas Seitenteil: Uadi weiß



ZUBEHÖR

TECHNIK & ZUBEHÖR

Eine qualitätsvolle Auswahl von Zusatzausstattungen ermöglicht Ihnen, sich die eigene Haustür als Unikat durch verschiedene Materialkombinationen bei Gläsern, Seitenteilen und Oberlichten auf Maß anfertigen zu lassen.

Sicherheitstüren können wir in 3 einbruchhemmenden Kategorien fertigen : RC1, RC2 und RC3, somit hält man unerwünschte Eindringlinge fern.

Wir möchten Sie informieren, dass Sie beim Kauf einer Haustür mit einer Höhe von 2.700 mm und einer Breite von 1.250 mm rechnen können. Größere Maße können nach gesonderter Nachfrage angeboten werden.

Als Neuheit wurden 4 Farbtöne auf Holzoberflächen mit Feinstruktur und Metallic-Effekt aufgenommen (PFS9006, PFS9007, PFS7016, PFS703). Es geht um ein sehr anspruchsvolles Konzept spezieller Farben Protor Finish des Farbherstellers ADLER.

Ein fast natürliches Aussehen des Holzes kann nur durch eine Ölbehandlung erreicht werden. Im Falle, dass Öle oder farblose Lasuren auf der Türaußenseite verwendet werden, ist der Holzschutz dort eingeschränkt. Bitte wenden Sie sich bzgl. der generellen Oberflächenpflege an Ihren Fachhändler.


Die neuen Dekore von DECO – Paneele, die wir in Beton- und Rosteißen-Optik und in vier verschiedenen Holzarten anbieten, sind weniger pflegeintensiv und noch resistenter gegen Kratzer als Aluminium.

Die entgültigte Erscheinung ihrer neuen Haustür beeinflussen Sie durch Ihre Auswahl an Gläsern, Applikationen in Form von Nutfräsungen oder Edelstahlelementen, sowie LED-Beleuchtung usw.



STANDARDAUSFÜHRUNG (Teil 1):

- 1** Holzart Fichte, Eiche oder Lärche (Türblatt senkrecht furniert)
- 2** Einfarbige Dickschichtlasur lt. Standard Farbkarte
- 3** Alu-Schale einfarbig Pulverbeschichtet lt. Standard Farbkarte
- 4** 2-fach Verglasung, $U_g = 1,1 \text{ W/m}^2\text{K}$
Ornament außen, Glasgruppe 1
- 5** 3-fach Verglasung, $U_g = 0,7 \text{ W/m}^2\text{K}$
Ornament mittig, Glasgruppe 1



- 6** Außenrosette ZAR
- 7** Wetterschenkel - W7, Edelstahl Applikation,
flächenbündig, Höhe 85 mm
- 8** Wetterschenkel - W1, Holzprofil, Höhe 85 mm
- 9** Edelstahl-Applikationen (Nutfräsungen) nur außen

- 10** THERMISCH GETRENNTE BODENSCHWELLE
außen Aluminium silberfarbig
innen Kunststoff grau



- 11** SELBSTABSENKBARES DICHTPROFIL
zwischen Türblatt und Bodenschwelle
Höhenverstellung mit dem Inbusschlüssel

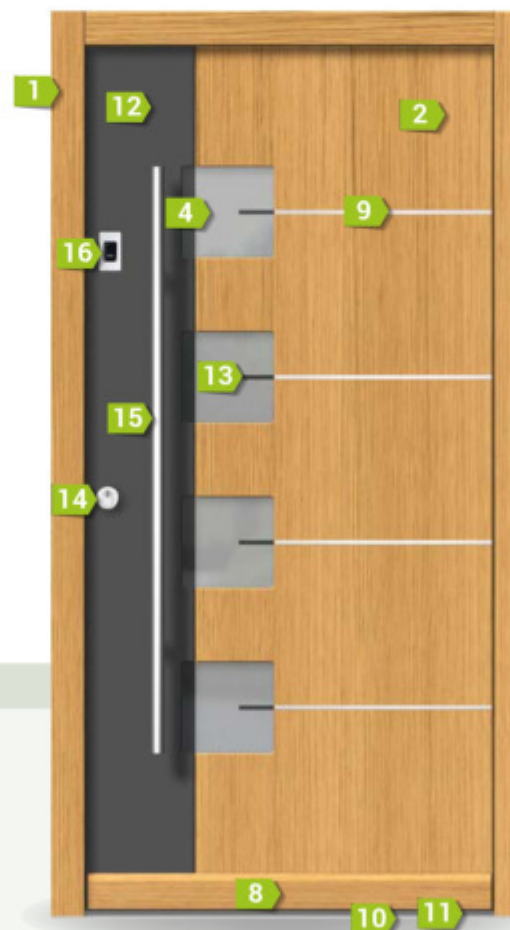
SONDERAUSFÜHRUNG / ZUBEHÖR / GEGEN AUFPREIS (Teil 1):

- 12** Zweifarbige Ausführung nur außen (Dekor Schlossseite)
- 13** Sandgestrahltes Motiv auf Klarglas
- 14** Außenrosette ZA
- 15** Stoßgriff GR/GS135
- 16** Zutrittskontrollsystem Fingerscan eFD

HOLZ-HAUSTÜREN




Detail - zwei Dichtungsebenen

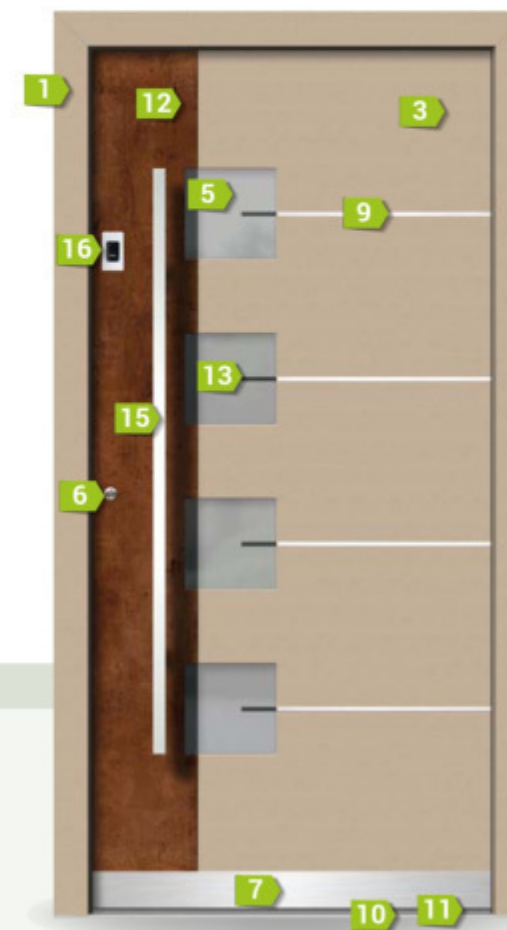


Außenansicht

HOLZ-ALU-HAUSTÜREN



Detail - Alu-Schale Außen & drei Dichtungsebenen



Außenansicht

HOLZ & HOLZ-ALU-HAUSTÜREN - STANDARDAUSFÜHRUNG (Teil 2):



Detail - ALLWETTER Türblatt-Rohling (gegen Aufpreis)



Innenansicht



- 17** 3 x BÄNDER
Belastungswert 160 kg, Rollendurchmesser 20 mm, Oberfläche Topzink



- 18** BAU-PROFILZYLINDER PZ1
Not- und Gefahrenfunktion (N+G), 6 Schlüssel
(keine Gewährleistung auf Dauerbetrieb)

- 19** Holzart Fichte, Eiche oder Lärche
(Türblatt senkrecht furniert)
Einfarbige Dickschichtlasur lt. Standard Farbkarte

- 1** 3 - FACH HAKENVERRIEGELUNG; zwei massive
Schließhaken einzelne Schließbleche für Haken, Falle
und Riegel, Oberfläche Topzink, Widerstandsklasse RC1

SONDERAUSFÜHRUNG / ZUBEHÖR / GEGEN AUFPREIS (Teil 2):



- 20** INNENDRÜCKER GE504
Edelstahl matt F69



- Optional: SICHERHEITS PROFILZYLINDER PZ2
N+G Funktion, 6 Schlüssel

Optional: DSL -
VERDECKTLIEGENDE
SCHLIEßLEISTE
(Sicherheit RC2 - RC3)



DIN LINKS
Innenaufgehend
Standardausführung



DIN RECHTS
Innenaufgehend
Standardausführung

Außenaufgehend: NACH ANFRAGE

STANDARD AUSFÜHRUNGEN:
Die Fertigung in einem Stück mit Seitenteil und Oberlicht ist möglich bis zu einem maximalen Außenmaß von 2700 x 2700 mm



OL



ST



2ST



ST+OL



2ST+OL

***SONDER-AUSFÜHRUNGEN**
(nur nach Anfrage)



*ZFS



*ZFS+OL



*ZFA



*ZFA+OL

Zweiflügelig



*Segmentbogen



*Rundbogen



Furnierrichtung
SENKRECHT
Standardausführung



Furnierrichtung
WAAGERECHT
Sonderausführung



Nutungen
auch innen
Sonderausführung



Edelstahl Applikationen
auch innen
Sonderausführung



Profilrahmen und Füllungen
auch innen oder Rustikal
Sonderausführung



Türblatt und Stock
flächenbündig
Sonderausführung



Eine neue Größenordnung!

Was normal ist, bestimmt der Gestalter, deshalb bieten wir nicht nur die Standardhöhen und -breiten an, sondern fertigen auch nach Maß gegen Aufpreis bis zu einer maximalen Türhöhe von 2700 mm und Breite bis 1250 mm



XS = Sondergröße
Breite bis 949 mm
Höhe bis 1999 mm



S = Standardgröße
Breite 950-1150 mm
Höhe 2000-2300 mm



L = Sondergröße
Breite 1151-1250 mm
Höhe 2301-2400 mm



XL = Sondergröße
Breite 1151-1250 mm
Höhe 2401-2500 mm
(4 x Bänder,
verlängerte Verriegelung)



XXL = Sondergröße
Breite 1151-1250 mm
Höhe 2501-2700 mm
(4 x Bänder,
verlängerte Verriegelung)

MODELLMODIFIKATIONEN

TECHNISCHE DATEN




Jedes Modell ist gegen einen Aufpreis mit kleineren oder größeren Modellmodifikationen lieferbar.


Beispiele für Modellmodifikationen:

- ohne Nutfräsungen
- ohne Wetterschenkel
- zusätzliche Nutfräsungen
- Lichtausschnitt-Position-Änderung
- zusätzlicher Lichtausschnitt
- Lichtausschnitt-Maßänderung
- Furnierichtung quer verlaufend
- zusätzliche Applikationen
- Profilrahmen und Füllungen auch innen aufgesetzt
- Rahmenverbreiterung
- Türfalz (Türblatt) nach unten verlängert
- Falz für Blindstock,...

FICHTE - STANDARDFARBEN



F00 (Klarlasur)



F10 (Antiko weiß)*



F11



F12




F13



F14



F15




F16



F17



F18



F19



F20

EICHE - STANDARDFARBEN




E00 (Klarlasur)



E10*



E11




E12




E13



E14



E15



E16



E17



GEÖLT



(*) Nur für Innenseite möglich.



Alle Farbtöne sind unabhängig vom längs- oder querfurnierten Strukturverlauf möglich.

LÄRCH - STANDARDFARBEN



L00 (Klarlasur)



L11



L12



L13



GEÖLT

ACHTUNG: Die Farbtöne sind nur symbolisch dargestellt! Farbabweichungen vom Original sind aufgrund drucktechnischer Gegebenheiten möglich! Bitte stimmen Sie Ihren Farbton mit einer gültigen Farbkarte ab!



EccoHome

FENSTER - TÜREN - SONNENSCHUTZ




SONDER-HOLZARTEN



LÄRCHE ASTIG
GEÖLT
(längs - oder querfurniert)



EICHE ASTIG
GEÖLT
(längs - oder querfurniert)



EICHE ALTHOLZ
GEÖLT
(nur längsfurniert)**



EICHE SÄGERAU*
GEÖLT
(nur längsfurniert)**



FICHTE ALTHOLZ-EFFEKT
GEBÜRSTET - Protor-Finish
(längs - oder querfurniert)

- i** (*) Gebürstet nicht möglich
- i** (**) Nur am Türblatt möglich
- i** Nur bei der Serie MODERN und VETRO möglich!

ACHTUNG:

Die Anordnung, Größe und Menge der Äste und Holzrisse ist beliebig und bei jeder Haustür anders (einzigartig) und stellt somit keinen Reklamationsgrund dar. Die Holzmaserung läuft entweder längs oder quer, eventuelle Abweichungen von der senkrechten bzw. waagerechten Richtung sind kein Anlaß zur Reklamation!

Die Farbtöne sind nur symbolisch dargestellt! Farbabweichungen vom Original sind aufgrund drucktechnischer Gegebenheiten möglich! Bitte stimmen Sie Ihren Farbton mit einer gültigen Farbkarte ab!

DECKENDE FARBTÖNE - HOLZ-OBERFLÄCHEN

FARBEN

DECKENDE FARBTÖNE NACH RAL-FARBKARTE - FARBGRUPPE 5




- i** Weitere Farbtöne aus der RAL-Farbkarte K-7 auf Anfrage - FARBGRUPPE 6

DECKENDE FARBTÖNE - PROTOR-FINISH-FEINSTRUKTUR - FARBGRUPPE 7



NEU



Verlängerte Gewährleistung


ADLER Aquawood Protor Finish sorgt für Beständigkeit auf höchstem Niveau. Die neueste Generation von Aquawood Protor Finish zeichnet sich durch enorme Kratzfestigkeit, extreme Härte und hervorragenden Schutz gegen Witterung und UV-Strahlen aus. Die Oberfläche des Lacks entspricht annähernd der von Autolacken und hält problemlos mechanischen Beanspruchungen etwa durch einen Schlüsselbund oder Fußtritte stand. Durch verbesserte Filmelastizität kann sich der Lack besser an die natürlichen Veränderungen des Holzuntergrundes anpassen. Holztür-Oberflächen können außen (ganz oder teilweise) mit innovativen Metallic- und Struktureffekten oder Altholzoptik realisiert werden.

ACHTUNG: Die Farbtöne sind nur symbolisch dargestellt! Farbabweichungen vom Original sind aufgrund drucktechnischer Gegebenheiten möglich! Bitte stimmen Sie Ihren Farbton mit einer gültigen Farbkarte ab!

FARBEN

ALUMINIUM OBERFLÄCHEN

STANDARDFARBEN - FARBGRUPPE 1 im Preis inbegriffen



Oberfläche matt

STANDARDFARBEN - FARBGRUPPE 2



SONDERFARBEN - FARBGRUPPE 3

Weitere Farbtöne aus dem RAL K7-Fächer gegen Aufpreis möglich!

FARBEN

DECO OBERFLÄCHEN - AUßENSEITE HOLZ & HOLZ-ALU

STANDARDFARBEN - FARBGRUPPE 4



DECO-Paneele sind Duromere Hochdrucklamine (HPL) nach EN 438, Typ ED F, die in Laminatpressen unter großem Druck und hoher Temperatur erzeugt werden. Doppelt gehärtete Acryl-Polyurethan-Harze sorgen für hoch wirksamen Witterungsschutz. Die Vorteile sind hohe Witterungsbeständigkeit, Kratzfestigkeit, einfache Reinigung und Schlagzähigkeit.

ACHTUNG: Beschichtung mit DECO Paneelen ist nur auf äußeren Flächen möglich. Verwendbar sind diese als Dekore und Applikationen bei Holz-Alu-Haustüren, oder auch vollflächig bei Holz-Haustüren.

Beschichtung von Stockelemente oder Fräsungen in DECO Oberflächen sind nicht möglich.

Die Farbtöne sind nur symbolisch dargestellt! Farbabweichungen vom Original sind aufgrund drucktechnischer Gegebenheiten möglich! Bitte stimmen Sie Ihren Farbton mit einer gültigen Farbkarte ab!




EccoHome

FENSTER - TÜREN - SONNENSCHUTZ



ACHTUNG:
Bitte benutzen Sie bei der
Glasauswahl immer die
original DOORS-Glasmuster.



PARSOL GRAU



KATHEDRAL WEIß



CHINCHILLA WEIß



ORNAMENT 504 WEIß



KLARGLAS

GLASGRUPPE 1 - ORNAMENTGLÄSER



ALTDEUTSCH WEIß



MARMO WEIß



MASTERCARRE WEIß



LINEA WEIß



SATINATO WEIß

GLASGRUPPE 2 - ORNAMENTGLÄSER

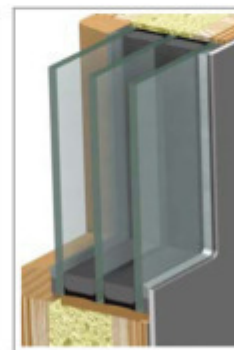
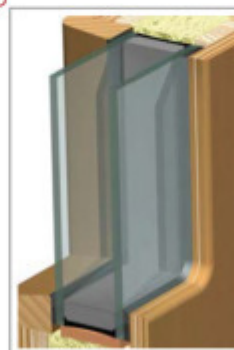
GLASKOMBINATIONEN - SERIE MODERN & CLASSIC

2-FACH VERGLASUNG

- AUßEN • Ornamentglas, sandgestrahltes Motiv (Standard)
(-) Sicherheitsglas (ESG, VSG,...)
- INNEN • Klarglas mit Metallbeschichtung (Standard)
(-) Sicherheitsglas (ESG, VSG,...)
(-) Ornamentglas


3-FACH VERGLASUNG

- AUßEN • Klarglas mit Metallbeschichtung (Standard)
(-) Sicherheitsglas (ESG, VSG,...)
- MITTIG • Ornamentglas, sandgestrahltes Motiv (Standard)
(-) Sicherheitsglas ESG
- INNEN • Klarglas mit Metallbeschichtung (Standard)
(-) Sicherheitsglas (ESG, VSG,...)



GLASKOMBINATIONEN - SERIE VETRO

- AUßEN • Klarglas oder Parsol grau 6 mm, ESG (Standard) + Email schwarz (Standard)
(-) Email grau RAL7000
- MITTIG • Klarglas (Standard)
(-) Satinato weiß
(-) Sicherheitsglas ESG
- INNEN • Klarglas mit Metallbeschichtung, ESG (Standard)
(-) VSG 6 mm Klarglas mit Metallbeschichtung



GLASGRUPPE 3 - ORNAMENTGLÄSER



PAVE WEIß



UADI WEIß

GLASGRUPPE 4 - SANDGESTRAHLTES MOTIV



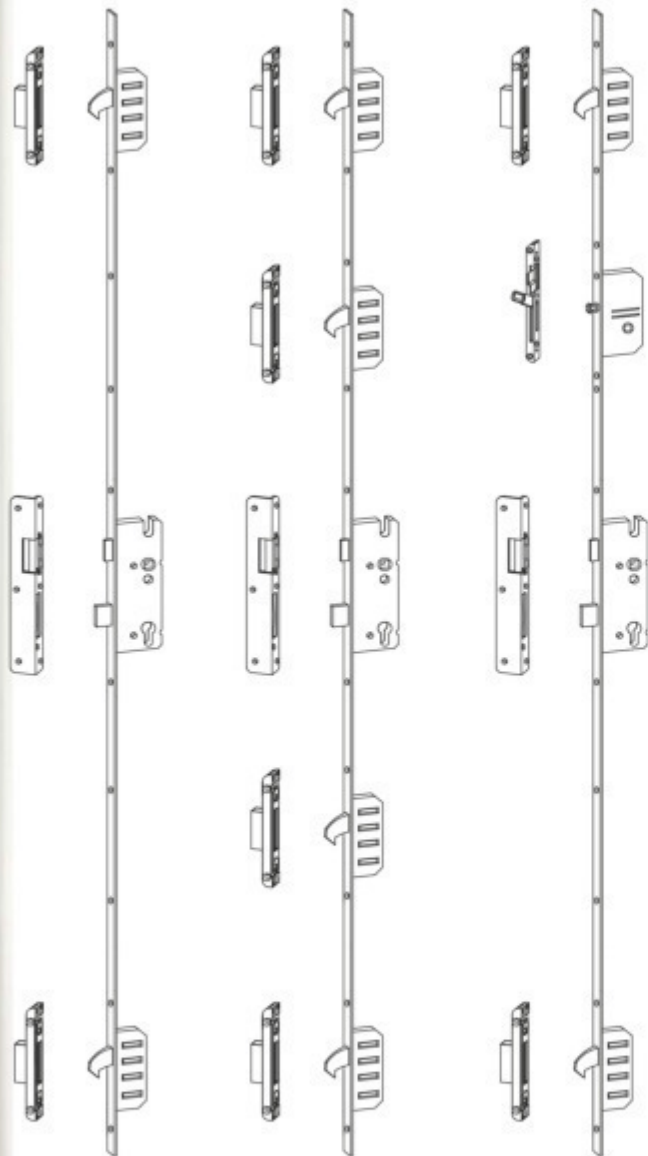
MOTIV AUF KLARGAS
(Streifen durchsichtig)



MOTIV AUF SATINATO WEIß
(Streifen nicht durchsichtig)

• Standard (-) Option

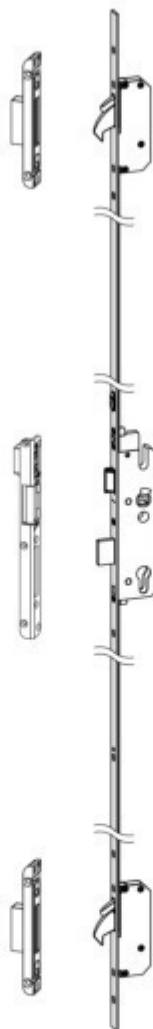
HINWEIS: bei der Kombination Parsol grau Glas mit der Emailierung RAL7000 fällt der Email-Farbtönen viel dunkler aus!



M2
3 - fach Verriegelung
mit 2 Haken
Farbe Topzink
(Standard)

M4
5 - fach Verriegelung
mit 4 Haken
Farbe Topzink

M2-W
3 - fach Verriegelung
mit 2 Haken
und Türspaltsicherung
Farbe Topzink



Das neue Schloss mit
Schwenkriegel-Duo



Der zentrale Magnetauslöser
(am Schließblech / Schließleiste)



Die neue Tagesfalle Funktion
(am Schließblech / Schließleiste)

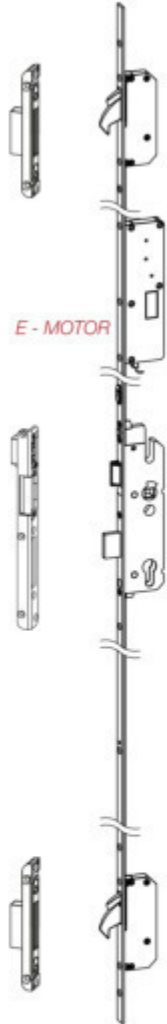


AV3
Automatik mit Magnetauslöser und
Tagesfallen Funktion
3 - fach Verriegelung mit 2 Haken
Farbe Topzink
Tag / Nacht Funktion - für temporär flexibles
Ein- und Ausreten - ohne Schlüsseldrehung
(* Optional auch mit Türspaltsicherung
lieferbar



DSL - SCHLIEßLEISTE
Optional für Schloss: M2, M4, M2-W,
AV3, EAV3
Durchgehende und verdecktliegende
Farbe Topzink
erhöhte Sicherheit RC2-RC3
(!) Passende Türöffner Eff-Eff 119E
(!) nicht möglich bei flächenbündiger
Ausführung Holz-Alu 85 mm

+ HINWEIS: Alle Verriegelungen lieferbar auch für Schweizer-Rundzylinder (KABA); siehe Preisliste



E - MOTOR



eFD
SOMMER ADMINFINGERSCAN
Funkverbindung zwischen Fingerscanner in der Tür und Funkempfänger im Stock
+ 4-Kanal-Funktechnik für flexible Einsatzmöglichkeiten, zusätzlich zur Tür z. B. Außenbeleuchtung, Alarmanlage und Torantrieb ansteuerbar
+ intuitive Navigationsfunktion/-führung: einfache Bedienung für Endkunden
+ LED-Statusanzeige (Rot / Grün / Gelb) für visuelle Rückmeldung beim Einscannen und Einlernen der Finger
+ jeder Fingerprint hat einen individuellen Master-PIN (Notfall)
+ hoher Manipulationsschutz
+ erstklassiges Preis- Leistungsverhältnis
+ Handsender nach Anfrage



AFB
EKEY ADMINFINGERSCAN
inkl. Bluetooth* Funktion für Smartphone.
Scanner am Türblatt montiert, Steuereinheit micro - verdeckt; 1 Relais
Option: Steuereinheit mini - verdeckt; 2 Relais

*Die kostenlose ekey home App ermöglicht es, alle wichtigen Konfigurationen spielend einfach übers Smartphone vorzunehmen.



EAV3
Automatik Verriegelung - elektronische Entriegelung und Tagesfallen Funktion

3 - fach Verriegelung mit 2 Haken, Farbe Topzink Inkl. Kabelübergang und Netzteil 12 V

Bereits beim Zuziehen der Tür erfolgt eine automatische Verriegelung. Entriegelung über die angeschlossenen Zutrittskontrollsysteme; z. B. Fingerprintleser, Keypad oder mit dem Schlüssel.



Steckbares Kabelübergang und Netzteil 12V



Farbe anthrazit



Farbe grau



Farbe weiß

KP
EKEY KEYPAD am Türblatt montiert
Steuereinheit micro - verdeckt; 1 Relais



REX - FINGERPRINT



Rückseite



Rückseite



REX FINGERPRINT - GRIFF RUND
Griff Rund mit Fingerprintleser
Leser und Steuereinheit rückseitig am Griff montiert, 2 Relais
L = 600 - 1800 mm, Durchmesser 30 mm, Edelstahl matt F69

REX FINGERPRINT - GRIFF SQUARE
Griff Eckig mit Fingerprintleser
Leser und Steuereinheit rückseitig am Griff montiert, 2 Relais
L = 600 - 1800 mm, 30x30 mm
Edelstahl matt F69



ETÖ
Elektrischer - Türöffner mit Tagesfalle und Kabel
Kombination mit AV3 und EAV3-Schloss ist nicht möglich!

SICHERHEITSGARNITUREN



GA81
Aluminium F1, F4, F9
ohne Zylinderabdeckung



GE91
Edelstahl matt F69
ohne Zylinderabdeckung



GE92
Edelstahl matt F69
ohne Zylinderabdeckung



GE86
Edelstahl matt F69
mit Zylinderabdeckung



GE89
Edelstahl matt F69
mit Zylinderabdeckung



GE94
Edelstahl matt F69
mit Zylinderabdeckung



GM91
Messing Robusta Gold F77
ohne Zylinderabdeckung



GM86
Messing Robusta Gold F77
mit Zylinderabdeckung



GM57
Messing Robusta Gold F77
ohne Zylinderabdeckung



GM57
Messing brüniert F73
ohne Zylinderabdeckung




GM60
Messing Antik Iron
ohne Zylinderabdeckung




GSE1
Schmiedeeisen
Knopf versetzt, ohne ZA

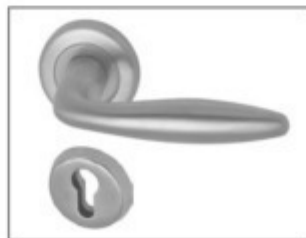
ROSETTENHALBGARNITUREN FÜR INNENSEITE (KOMBINATION MIT STOßGRIFF ODER KNOPF)



GE504
Edelstahl matt F69



GE502
Edelstahl matt F69



GE505
Edelstahl matt F69



GE514
Edelstahl matt F69




GE540
Edelstahl matt F69



Alle Rosettengarnituren
auch als Kombination
Drücker / Drücker
möglich.



AUSSENROSETTEN



ZAR
Standard-Außenrosette
Edelstahl matt F69
(!) Nur für Holz-Alu Türen
oder in Kombination mit
Kratzschutz und Griff
V10Q möglich.



Z
Standard-Außenrosette
Edelstahl matt F69



ZA
Sicherheits-Außenrosette
mit Zylinderabdeckung
Edelstahl matt F69



ZS
Standard-Außenrosette,
eckige Form
Edelstahl matt F69



ZE
Eckige Sicherheits-
Außenrosette mit
Zylinderabdeckung
Edelstahl matt F69



ZAP
Flächenbündig-PLANO
(Überstand ca. 1mm),
Sicherheits-Außenrosette
mit Zylinderabdeckung
Edelstahl matt F69



ZEP
Flächenbündig-PLANO
(Überstand ca. 1mm),
eckige, Sicherheits-
Außenrosette mit
Zylinderabdeckung,
Edelstahl matt F69




HINWEIS:
Drückergarnituren und
Rosetten für Schweizer-
Rundzylinder (KABA);
siehe Preisliste.

SCHWARZ LACKIERTE INNENDRÜCKER UND AUSSENROSETTEN



S604
Edelstahl schwarz lackiert
(!) Auch als Kombination
Drücker / Drücker möglich.



SZ
Standard-Außenrosette
Edelstahl schwarz lackiert



SZA
Sicherheits-Außenrosette
mit Zylinderabdeckung
Edelstahl schwarz lackiert



SZS
Standard-Außenrosette,
eckige Form
Edelstahl schwarz lackiert




SZE
Eckige Sicherheits-
Außenrosette mit
Zylinderabdeckung
Edelstahl schwarz lackiert

KNOPF für Türspaltsicherung

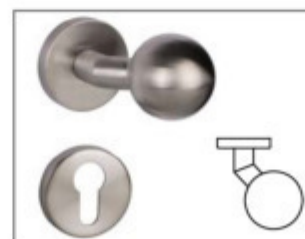


G3
Edelstahl matt F69
Optional: Messing goldfarbig F77
Aluminium F1, F4, F9

KNOPF ROSETTENGARNITUREN



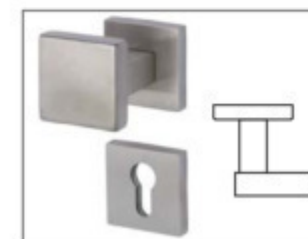
G1
Feststehender Knopf - GERADE
Edelstahl matt F69



G2
Feststehender Knopf - VERSETZT
Edelstahl matt F69



G4
Feststehender Knopf - GERADE
eckige Form, Edelstahl matt F69



G5
Feststehender Knopf - VERSETZT
eckige Form, Edelstahl matt F69

SERIE RUND

- GR32 (32 cm)
- GR55 (55 cm)
- GR75 (75 cm)
- GR95 (95 cm)
- GR115 (115 cm)
- GR135 (135 cm)
- GR150 (150 cm)
- GR180 (180 cm)

GR-LA
Lichtausschnittlänge




Profil ø 30 mm



SERIE SQUARE

- GS32 (32 cm)
- GS55 (55 cm)
- GS75 (75 cm)
- GS95 (95 cm)
- GS115 (115 cm)
- GS135 (135 cm)
- GS150 (150 cm)
- GS180 (180 cm)

GS-LA
Lichtausschnittlänge



Profil 30x30 mm



SERIE QUADRO

- GQ32 (32 cm)
- GQ55 (55 cm)
- GQ75 (75 cm)
- GQ95 (95 cm)
- GQ115 (115 cm)
- GQ135 (135 cm)
- GQ150 (150 cm)
- GQ180 (180 cm)

GQ-LA
Lichtausschnittlänge



Profil 30x30 mm



SERIE RUND - GEBOGEN

- GG133 (für HT H133, HA133)
- GG136 (für HT H136, HA136)
- GG137 (für HT H137, HA137)

GG-LA
Lichtausschnittlänge



Profil ø 30 mm



GEBOGEN - GFG

- GFG5 (50 cm)
- GFG8 (80 cm)

Profil 40x15 mm



Profil 41x15 mm



SERIE DESIGN



D39
(13x39 cm)



D60 (60 cm)
D80 (80 cm)
D100 (100 cm)




D55QR (5x55 cm), quer



D55QE (5x55 cm), quer

SERIE REX mit Fingerprint



Profil ø 30 mm

REX-RUND
Griff Rund mit
Fingerprintleser

- REX-R60 (60 cm)
- REX-R80 (80 cm)
- REX-R100 (100 cm)
- REX-R150 (150 cm)
- REX-R180 (180 cm)



Profil 30x30 mm

REX-SQUARE
Griff Eckig mit
Fingerprintleser

- REX-S60 (60 cm)
- REX-S80 (80 cm)
- REX-S100 (100 cm)
- REX-S150 (150 cm)
- REX-S180 (180 cm)

Bestellbar nur in Kombination mit EAV3 - Verriegelung

SERIE SCHWARZ




- SD80 (80 cm)
- SD160 (160 cm)
- SQ80 (80 cm)
- SQ160 (160 cm)

Edelstahl schwarz lackiert
Profil 30 mm



Achtung: alle Griffe in Edelstahl matt F69

SERIE HOLZ



HG120 (120 cm)

Endstück 200 mm
Edelstahl

Griffeinsatz 800 mm
Eiche geölt



Profil ø 30 mm



EccoHome

FENSTER - TÜREN - SONNENSCHUTZ

SCHALENGRIFFE - V



V10Q (15x35 cm), quer
(nur mit ZAR Rosette möglich)



V35Q (11x35 cm), quer
V50Q (11x50 cm), quer



V105Q (13x35 cm), quer



V22Q (11x22 cm), quer

- V35** (11x35 cm)
- V50** (11x50 cm)
- V80** (11x80 cm)
- V110** (11x110 cm)
- V140** (11x140 cm)

SCHALENGRIFFE - **SONDERSERIE mit LED Beleuchtung**



V105QL
inkl. LED Beleuchtung
(Ausführung möglich auch mit FINGERSCAN)

Einsatz möglich
auch bei Griff:
V105QL und: **V35L**
V22QL **V50L**
V35QL **V80L**
V50QL **V110L**
V140L

GQ55L (55 cm)
GQ75L (75 cm)
GQ95L (95 cm)
inkl. LED Beleuchtung



SCHALENGRIFFE - **SONDERSERIE mit FINGERSCAN**



V10QF
inkl. Fingerscan EKEY Typ ARTE*
(Ausführung möglich auch mit LED Beleuchtung)

(*) Steuerung im Falz, bestellbar nur in Kombination
mit EAV3 - Verriegelung

Einsatz möglich auch bei Griff: V22QF, V35QF, V50QF



VK80 (6x80 cm)
VK110 (6x110 cm)
VK150 (6x150 cm)
VK180 (6x180 cm)
Farbe schwarz oder
gleich wie Türblatt



VK80L (6x80 cm)
VK110L (6x110 cm)
VK150L (6x150 cm)
VK180L (6x180 cm)
inkl. LED Beleuchtung
Farbe schwarz oder
gleich wie Türblatt



G10L
10 cm x Türblattlänge

 **Achtung:** alle Griffe in Edelstahl matt F69 (außer Serie VK)!

 Bestellbar nur bei Holz-Alu Türen (Modellabhängig)
und Holz-Türen der Serie VETRO Modell H301 und H302



PZ2
SICHERHEITS PROFILZYLINDER
6 Schlüssel, Freilauf, N+G Funktion



PZ2-K
SICHERHEITS KNAUF PROFILZYLINDER
6 Schlüssel, Freilauf, N+G Funktion



PZ3
SICHERHEITS PROFILZYLINDER
6 Schlüssel, Freilauf, N+G Funktion,
Legitimationsausweis



PZ3-K
SICHERHEITS KNAUF PROFILZYLINDER
6 Schlüssel, Freilauf, N+G Funktion,
Legitimationsausweis

+ HINWEIS: Schweizer-Rundzylinder (KABA); siehe Preisliste



TK232 - TÜRKLOPFER
Messing verchromt
- glänzend



TS1 - TÜRSPION
Messing verchromt
- glänzend



TSK - DIGITAL TÜRSPION MIT KAMERA
Messing verchromt - glänzend
3,2" Display



REEDKONTAKT
Einfacher Reedkontakt oben in Stock und
Türblattnut eingebaut.
Rückmeldung: Tür liegt im Falz!




RIEGELSCHALTKONTAKT
Im Schließblech eingebaut. Wird durch den
Riegel im Schloss betätigt. *Rückmeldung:
Tür manuell oder mechanisch abgeschlossen!*




OTS1
Türschließer mit Gleitschiene und mechanischem Feststeller
Farbe F1 (Alu silber)



OTS2 - BOXER
Verdeckt liegender Türschließer mit mechanischem
Feststeller



AUSHEBESICHERUNGEN
2 Stück an Bandseite montiert
Stahl, Farbe Topzink



SCHNÄPPER
Halter optional mit ETÖ
(oben oder seitlich montiert)



BÄNDER BAKA4010 - SONDEROBERFLÄCHE
 - Edelstahl matt
 - weiß lackiert
 - schwarz lackiert



BANDKAPPEN AUS KUNSTSTOFF
 - matt-verchromt
 - weiß
 - vergoldet
 - brüniert



KRATZSCHUTZ KSE +ZAR Rosette
 Flächenbündig, Maße ca. 90x90mm
 Oberfläche Edelstahl matt




KRATZSCHUTZ KSR +ZAR Rosette
 Flächenbündig, Maße ca. 100x160mm
 Oberfläche Edelstahl matt



Für weitere Zubehörteile siehe Preisliste.
 Technische Änderungen und Druckfehler vorbehalten.

Farbabweichungen vom Original sind aufgrund drucktechnischer Gegebenheiten möglich.
 Bitte stimmen Sie Ihren Farbton mit einer gültigen Farbkarte ab.

DOORS-Modelle sind urheberrechtlich geschützt



LED LEUCHTDIODE - EINZELSTÜCK
 Im Türblatt montiert inkl. Netzteil und Kabelübergang, Lichtfarbe weiß, Stückzahl nach Wahl oder Modell



HAUSNUMMER
 Edelstahlapplikation außen
 Standardhöhe ca. 130 mm



LED BELEUCHTUNG zwischen Türblatt und Bodenschwelle
 Im Türblatt montiert inkl. Kabelübergang und Netzteil, Lichtfarbe weiß

ZERTIFIKATE

Zertifikat
 gültig bis 31.12.2020
 Passivhaus geeignete Komponente: Haustür
 Hersteller: Variotec GmbH, Produktname: VARIOPEC Ther...

PFB Prüfzentrum für Bauelemente
 Dipl.-Ing. (FH) Rüdiger Müller

KURZBERICHT Nr. 108-4
 Gültigkeit gemäß DIN V EN 1257 - 1:2009-02, Anforderungen und Konformität mit einschlägigen BA-Auflagen
 Auftraggeber: ...
 Bauwerk: ...
 Produktbeschreibung: ...
 Normen/Anforderungen: ...
 Ausführung: ...
 Verantwortliche Stelle: ...
 Dipl.-Ing. (FH) Rüdiger Müller

BIME 004
 LISTENBEREINIGUNG

CE

PFB Fachpartner:
ECCOHOME
 FENSTER - TÜREN - SONNENSCHUTZ